

Assemblée générale

Syndicat de la race Prim'Holstein



Jeudi 7 mars 2024

au Restaurant Le Relais du Moulin à Adamswiller

*Espace européen de l'entreprise
2 rue de Rome - CS 30022 Schiltigheim
67013 STRASBOURG Cedex*



SYNDICAT DE LA RACE PRIM'HOLSTEIN
2, RUE DE ROME - CS 30022 SCHILTIGHEIM
67013 STRASBOURG CEDEX
☎ : 03.88.19.55.92 – 📠 03.88.19.16.98

Assemblée Générale

**Jeudi 7 mars 2024 à partir de de 9 h 45
au restaurant Le Relais du Moulin à Adamswiller
39 rue du Moulin**

L'ordre du jour est le suivant :

❖ **Début de la réunion :**

- Mot d'accueil du président
- Rapport d'activités 2023
- Rapport financier et Commissaire aux Comptes 2023
- Renouvellement des membres
- Programme de l'année 2024
- Intervention du GDS Alsace
- Présentation du Gaec Dintinger à Weislingen
- Remise des trophées.

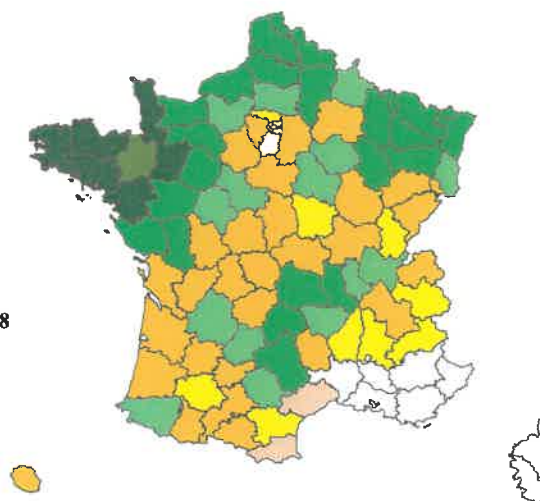

❖ **Déjeuner** en commun sur place offert par le Syndicat.

❖ **Après-midi** – Visite du Gaec Dintinger à Weislingen.

2.6 - Résultats détaillés par race

Race PRIM'HOLSTEIN (code race : 66)

Répartition géographique de la race selon le nombre de résultats¹

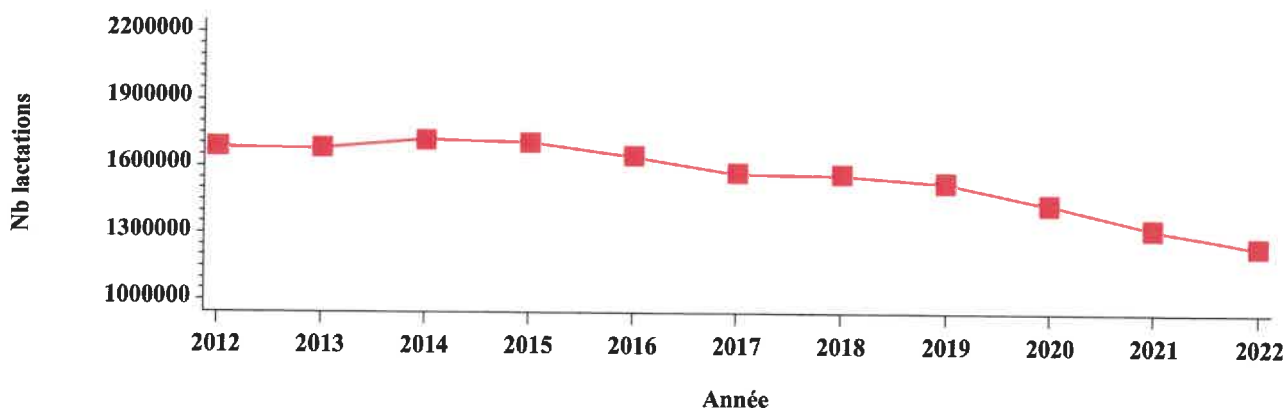


¹Ne sont affichés que les départements qui comptent au moins 40 animaux de la race

Lactations brutes par rang de lactation

Rang de lactation	Nombre lactations qualifiées	Age au vêlage mois	Durée lactation jours	Production moyenne kg	MG kg	TB g/kg	MP kg	TP g/kg	MU kg	TMU g/kg	IVV jours
1ère lactation	431 982	29	354	8 725	353	40,5	284	32,6	638	73,1	
2ème lactation	339 678	42	356	10 162	415	40,8	331	32,6	746	73,4	411
3ème lactation	231 124	56	354	10 548	431	40,8	340	32,3	771	73,1	416
4ème lactation	135 889	69	352	10 480	427	40,7	335	32,0	762	72,7	417
5ème lactation	65 208	83	349	10 168	413	40,6	322	31,7	735	72,3	420
6ème lactation	27 506	96	342	9 671	391	40,4	304	31,4	695	71,8	421
7ème lactation	9 586	108	338	9 163	367	40,0	285	31,1	652	71,2	423
8ème lactation et plus	3 973	126	330	8 432	334	39,6	260	30,8	594	70,5	427
Toutes lactations	1 244 946		353	9 746	397	40,7	315	32,4	712	73,0	415

Evolution des effectifs de la race Prim'Holstein

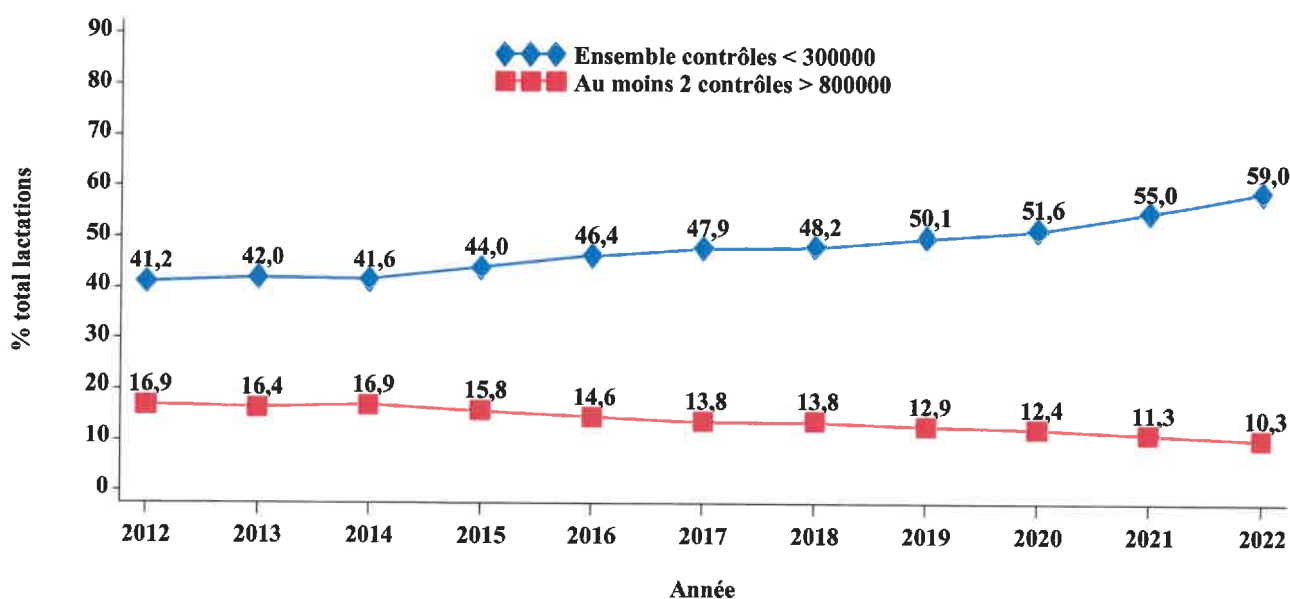


Répartition des exploitations ¹ par classe de production

Classes de production	Exploitations		Lactations		Lait brut	TB	TP	Durée lactation	Lait 305 j	IVV
	Nb	%	Nb	%	kg	g/kg	g/kg	jours	kg	jours
<6000 kg	438	2,7	10 147	1,0	5 327	39,8	30,9	316	4 784	431
>=6000 & <7000 kg	614	3,8	24 430	2,3	6 599	40,3	31,3	328	5 888	420
>=7000 & <8000 kg	1 277	7,9	62 181	5,9	7 588	40,5	31,7	339	6 699	417
>=8000 & <9000 kg	2 650	16,3	159 723	15,0	8 566	40,8	32,0	343	7 540	414
>=9000 & <10000 kg	4 351	26,8	296 728	27,9	9 537	40,8	32,3	349	8 323	412
>=10000 & <11000 kg	4 038	24,9	300 788	28,3	10 467	40,8	32,5	356	9 040	412
>=11000 & <12000 kg	1 996	12,3	148 770	14,0	11 432	40,7	32,6	367	9 701	415
>=12000 & <13000 kg	657	4,0	47 563	4,5	12 372	40,4	32,7	377	10 340	418
>=13000 kg	223	1,4	11 457	1,1	13 666	40,4	32,9	398	11 060	430
Total lactations	16 244	100	1 061 787	100	9 870	40,7	32,4	353	8 536	414

Evolution de la répartition des résultats de numérations cellulaires individuelles

Année	Au moins 2 contrôles > 800 000 cellules		Lactations avec Ensemble des contrôles < 300 000 cellules		Résultats cellulaires intermédiaires		Total lactations
	Nb	%	Nb	%	Nb	%	
2012	285 689	16,9	695 010	41,2	707 031	41,9	1 687 730
2013	274 954	16,4	706 619	42,0	699 763	41,6	1 681 336
2014	290 442	16,9	714 670	41,6	713 478	41,5	1 718 590
2015	269 616	15,8	751 400	44,0	685 404	40,2	1 706 420
2016	240 783	14,6	765 007	46,4	641 916	39,0	1 647 706
2017	217 559	13,8	753 255	47,9	601 800	38,3	1 572 614
2018	216 692	13,8	755 338	48,2	593 467	37,9	1 565 497
2019	197 384	12,9	767 182	50,1	565 790	37,0	1 530 356
2020	177 609	12,4	739 469	51,6	515 189	36,0	1 432 267
2021	149 832	11,3	728 007	55,0	445 528	33,7	1 323 367
2022	128 371	10,3	734 357	59,0	382 218	30,7	1 244 946



Exploitations de race pure uniquement : une exploitation est réputée de race pure quand au moins 80 % des effectifs la composant ont le même code race.



GESTION TECHNIQUE DES TROUPEAUX LAITIERS

BILANS DE SYNTHÈSE CAMPAGNE 2023

Appartienent à ces statistiques tous les élevages ayant au moins 80 % de leurs animaux en race Prim'Holstein

	Région Alsace toutes races				Prim'Holstein Région				Prim'Holstein Bas-Rhin				ECART 2021/2022
	2020	2021	2022	2023	2020	2021	2022	2023	2020	2021	2022	2023	
TROUPEAU													
Nombre d'élevages concernés	501	460	435	410	292	265	252	230	229	208	200	184	-16
Effectif moyen	74,8	75,6	76,0	79,0	83,7	84,9	86,5	87,4	85,4	86,2	87,2	87,7	0,4
Rang moyen de lactation	2,5	2,6	2,6	2,7	2,3	2,4	2,4	2,4	2,3	2,3	2,3	2,3	0,0
% de primipares	31,1	32,0	31,7	31,0	33,3	34,8	34,7	34,4	33,8	35,7	35,4	35,1	-0,3
Lait brut (MTCLN) Kg	8 121	8 260	8 144	8 219	9 153	9 360	9 315	9 518	9 287	9 524	9 467	9 625	158
Taux butyreux moyen g/kg	40,3	40,8	40,3	40,5	40,4	40,9	40,3	40,4	40,5	40,9	40,4	40,3	-0,0
Taux protéique moyen g/kg	32,7	32,8	32,5	32,7	32,6	32,7	32,4	32,6	32,7	32,8	32,5	32,6	0,1
Lait à 7%	8 469	8 689	8 481	8 608	9 545	9 835	9 677	9 925	9 712	10 027	9 845	10 039	194
Moyenne cellulaire annuelle milliers	275	228	229	226	250	206	206	201	235	195,7	196,0	192,6	-3,4
Lait par jour de vie	9,7	9,1	10,4	9,9	10,9	10,5	11,9	11,3	11,0	10,7	12,0	11,4	-0,6
Lait par jour de vie productif	25,5	23,2	25,4	25,4	28,5	26,5	28,8	29,0	29,0	27,1	29,3	29,3	0,0
Niveau de vêlage Kg	32,0	29,7	28,1	29,3	35,4	33,2	31,7	33,2	35,8	33,8	32,2	33,6	1,3
IVV	418	412	411	411	420	414	412	412	419	413	411	410	-1
PRIMIPARES													
Effectif moyen	26,2	25,6	25,6	25,8	30,4	30,2	30,6	30,3	31,5	31,1	31,2	30,8	-0,4
Lait brut (MTCLN) Kg	7 305	7 427	7 244	7 395	8 212	8 456	8 325	8 534	8 331	8 604	8 471	8 626	155
Taux butyreux moyen g/kg	40,4	40,6	40,1	40,5	40,4	40,5	39,9	40,2	40,5	40,5	40,0	40,1	0,2
Taux protéique moyen g/kg	33,2	33,0	32,6	32,9	33,2	32,9	32,5	32,8	33,3	33,0	32,7	32,8	0,2
Moyenne cellulaire annuelle milliers	179	143	142	134	162	124	124	108	154	117	115	104	-11
Niveau de vêlage Kg	26,4	26,5	25,6	26,4	29,2	29,6	28,9	29,9	29,4	30,2	29,4	30,2	0,8
Age au 1er vêlage mois	31,7	30,8	30,6	30,3	29,8	28,7	28,5	28,2	29,7	28,7	28,4	28,1	-0,3
INDICATEURS TECHNICO ECONOMIQUES													
Coût concentrés €/VL			1,40	1,61			1,50	1,76			1,55	1,82	0,3
Prix du lait €/1000L			429,02	500,67			417,33	507,12			421,37	511,53	90,2
Coût alimentaire €/1000L			98,41	116,43			94,03	116,19			97,33	118,59	21,3

RESULTATS FRANCE CONSEIL ELEVAGE 2023

Toutes lactations	National	68	67	55	57	88
Nbre résultats	1 176 381	6 136	18 070	18 883	23 282	23 823
Durée	354	353	343	345	342	348
Production	9 792	9 844	10 458	10 277	9 627	9 287
TB	41,0	40,2	40,4	39,2	40,3	39,8
TP	32,5	32,3	32,7	32,1	32,3	32,1
MU	719	714	764	733	699	668
TMU	73,5	72,5	73,1	71,3	72,6	71,9
IVV	422	417	407	409	411	413

1ères lactations	National	68	67	55	57	88
Nbre résultats	400 802	1 985	6 456	6 545	8 032	8 327
Age au vêlage	29	29	29	30	30	33
Durée	353	352	347	346	345	349
Production	8 742	8 879	9 509	9 230	8 718	8 533
TB	40,9	40,0	40,4	39,3	40,3	39,6
TP	32,7	32,6	33,2	32,5	32,8	32,5
MU	644	644	700	663	637	615
TMU	73,6	72,6	73,6	71,8	73,1	72,0

RESULTATS A 7 % - ELEVEURS BIO - CAMPAGNE CONTRÔLE LAITIER 2023

NOM	COMMUNE	Effectif moyen	Rang moyen de lactation	Lait brut (MULCLN)	TB moyen	TP moyen	Lait à 7%	Niveau au vèlage	Niveau au vèlage primipares	Age au 1 ^{er} vèlage
EARL DU LAVOIR	WALDOLWISHEIM	87	2,1	10 650	42,3	31,7	11 258	38,5	34,6	27,0
GAEC DJINTINGER	WEISLINGEN	116	2,4	10 207	41,1	31,1	10 527	35,6	32,1	25,9
EARL WISS	GRIESBACH LE BASTBERG	29	2,5	8 438	43,1	31,8	9 028	30,2	30,1	34,2
GAEC DE LA SARRE	SARRE UNION	118	2,5	8 947	39,6	30,6	8 972	35,6	30,9	31,1
EARL TIERGARTEN	BOUXWILLER	126	2,6	8 567	42,4	30,6	8 934	30,6	29,4	35,0
GAEC STROHM	DOMFESSEL	140	2,4	8 280	40,7	31,2	8 504	29,4	27,4	31,5
EARL DES CHARRONS	ALTWILLER	83	2,8	8 255	40	30,8	8 349	32,6	29,0	28,5
EARL LONGCHAMP	ALTWILLER	98	2,5	8 005	40,7	30,5	8 142	29,1	25,8	36,1
GAEC DU REBERG BAUER	ALTWILLER	107	2,6	7 623	38,8	30,7	7 568	29,7	25,7	27,0
GAEC DE ROSEN-GUTH	DETTWILLER ROSENWILLER	3	2,9	6 531	46,4	32,5	7 361	27,3	32,5	31,0
EARL WILL BERTRAND	WOLFSKIRCHEN	56	2,7	6 987	40,1	31,8	7 176	23,3	22,9	34,0
EARL REEB-LANGMATT	WOLFSKIRCHEN	68	2,7	6 814	41,7	31,4	7 115	25,1	22,1	31,4
GAEC DU LANGFELD	ZOLLINGEN	46	3	6 380	42,9	31,7	6 799	26,2	21,9	34,8
GAEC OURY	BURBACH	41	2,9	6 355	42,3	31,3	6 681	23,1	21,3	37,2
GAEC BADSTUBE	BISCHTROFF SUR SARRE	8	4	6 585	39,6	30,1	6 556	27,5	18,4	25,6
EARL KLEINWALD	BURBACH	35	3,1	6 416	39,3	31,8	6 516	24,6	21,6	31,4
GAEC DE QUENTIN	WALDHAMBACH	71	2,6	6 400	40	30,5	6 445	24,2	21,5	32,6
GAEC MA TERRE BIO	BOUXWILLER	32	3,8	6 090	40,4	30,2	6 142	24,2	21,9	34,7
GAEC DES TUILLERIES	SIEWILLER	53	2,4	5 881	41,3	30,6	6 040	21,1	19,1	32,5
GAEC GRIEBELSBOESCH-SUSS	MATTSTALL	39	2,7	5 777	40,9	31,9	6 008	19,9	17,3	32,7
EARL DU VIEUX CHATEAU D EAU	SARREWERDEN	44	3	5 712	41	30,8	5 858	20,7	19,7	39,4
GAEC HARTMANN REMY ET ANTHONY	ALTWILLER	55	2,4	5 119	39,5	30,9	5 148	19,0	16,8	36,0
GAEC DE LA HONAU ET DU FORSTWEG	KESKASTEL	118	2	4 785	39,7	30,5	4 798	20,3	17,1	32,2

RESULTATS A 7 % - CAMPAGNE CONTRÔLE LAITIER 2023

NOM	COMMUNE	Effectif moyen	Rang moyen de lactation	Lait brut (MULCLN)	TB moyen	TP moyen	Lait à 7%	Niveau au vêlage	Niveau au vêlage primipares	Age au 1er vêlage
GAEC MILLEMANN	REICHSHOFFEN	86	2,6	12 700	41,7	34,6	13 843	44,7	40,0	28,2
GAEC LOSSER	MUSSIG	178	2,6	13 363	38,0	32,3	13 420	44,5	38,4	23,5
EARL WERLY GM	BIRLENBACH	60	2,7	12 068	40,3	34,7	12 930	41,4	37,7	25,7
GAEC DU CHATEAU D EAU	UHRWILLER	183	2,2	12 458	39,1	32,7	12 778	42,4	38,9	26,0
EARL LEHMANN	REUTENBOURG	73	2,1	12 009	39,8	34,1	12 678	43,2	36,4	26,9
EARL FERME DES ACACIAS	MOMMENHEIM	68	2,2	11 612	40,3	33,8	12 292	37,9	33,0	28,4
EARL DU PIEMONT JOST	DORLISHEIM	84	2,2	11 419	41,2	33,8	12 234	36,8	32,0	25,7
GAEC MOULIN FLEURI	STUTZHEIM OFFENHEIM	237	2,5	11 527	40,9	33,1	12 185	39,1	35,4	25,7
GAEC OBERMATT PETER	MIETESHEIM	129	2,2	11 527	41,0	32,9	12 169	40,9	36,0	24,5
GAEC DES DEUX BANS	MELSHEIM	117	2,1	11 705	37,8	34,3	12 056	38,4	36,2	23,5
EARL BUCHY	SAESSOLSHEIM	80	2,3	11 353	40,4	33,9	12 050	39,0	34,2	27,3
EARL ACHENDRACHER	UHLWILLER	55	2,4	11 935	37,5	33,1	12 037	40,5	35,9	26,3
EARL STRASSER NICOLAS	OBERROEDERN	61	2,1	11 730	39,3	32,5	12 031	38,5	35,4	28,2
GAEC DE LA PRAIRIE-WILLEM	KLEINGOEFT	122	2,3	11 196	41,4	33,4	11 963	37,4	32,3	26,2
EARL GOEHRY	WINGERSHEIM LES QUATRE BANS	73	2,7	10 777	42,9	34,4	11 900	35,1	31,8	26,3
GAEC FERME KLEINFELD	HILSENHEIM	109	2,5	11 711	39,0	32,1	11 895	43,2	39,3	23,7
EARL BURG	MINVERSHEIM	90	2,2	11 105	41,2	33,4	11 834	37,8	35,6	26,2
GAEC BIGNET-LEININGER	VAL DE MODER	111	2,1	11 469	39,0	33,1	11 813	39,2	34,8	24,9
EARL KIEFFER	BEHLENHEIM	114	2,5	11 094	41,6	32,8	11 791	37,4	31,7	24,8
GAEC DES PRES - BREHM	DEHLINGEN	68	2,1	11 533	38,2	33,0	11 730	39,3	36,7	27,1
EARL DES CIGOGNES WINCKEL	HOCHFELDEN	71	2,2	11 532	38,8	32,1	11 680	39,2	34,1	28,1
GAEC DES 4 PONTS	WINGERSHEIM LES QUATRE BANS	118	2,7	10 979	40,7	33,6	11 653	37,9	32,1	27,2
GAEC DU KIRRFELD - URBAN	ENGWILLER	122	2,2	11 086	39,5	33,9	11 624	39,5	35,9	24,6
EARL DES LILAS - STAATH	GEISWILLER-ZOEBERSDORF	132	2,2	11 322	38,8	32,9	11 596	38,8	35,3	26,6
SAS ADAM	WAHLENHEIM	160	2,4	11 387	38,7	32,4	11 565	40,2	36,5	24,5
GAEC KIEFER	OERMINGEN	78	2,3	11 242	38,7	33,3	11 563	38,5	33,7	22,6
GAEC DU CHEVAL BLANC	OBERROEDERN	162	2,2	10 524	43,4	33,5	11 561	36,6	33,0	30,0
EARL ST ULRICH	DURNINGEN	135	2,5	10 722	41,5	33,7	11 518	37,8	32,5	26,7
EARL DE L HORIZON-WINTZ	ROHR	60	1,9	10 899	40,1	33,7	11 490	38,3	34,2	24,3
GAEC URBAN	BERSTETT	148	2,6	10 759	41,2	33,5	11 481	37,7	32,5	24,8

RESULTATS A 7 % - CAMPAGNE CONTRÔLE LAITIER 2023

NOM	COMMUNE	Effectif moyen	Rang moyen de lactation	Lait brut (MULCLN)	TB moyen	TP moyen	Lait à 7%	Niveau au vêlage	Niveau au vêlage primipares	Age au 1er vêlage
GAEC DU MITTELEGERT	LIPSHEIM	98	2,0	10 853	40,6	33,4	11 473	36,8	34,0	24,5
EARL FRINTZ	LOCHWILLER	85	2,4	10 504	42,9	33,4	11 449	36,0	31,6	26,0
EARL DE L ETINCELLE	MOMMENHEIM	87	1,9	10 699	42,0	32,9	11 447	36,9	33,2	26,9
EARL GRIMM	RIEDELSTZ	86	2,2	10 101	44,4	34,7	11 414	33,6	30,4	24,6
GAEC LIMBACH	VOELLERDINGEN	154	2,6	10 480	42,7	33,5	11 408	35,0	34,9	24,0
EARL LUX LEONARD	LOCHWILLER	150	2,2	10 820	40,7	33,1	11 407	34,5	31,5	24,7
EARL FISCHER VINCENT	WILWISHEIM	81	2,5	10 986	39,0	33,4	11 362	37,1	29,7	30,1
EARL DU HAUT VILLAGE	WOELLENHEIM	133	2,3	10 861	39,5	33,7	11 357	36,7	31,9	24,6
M HERRMANN REMY	BETSCHDORF	0	1,0	9 855	44,9	35,7	11 347	0,0	0,0	31,0
EARL KELBER	ROHR	59	2,2	10 862	39,9	33,2	11 343	39,0	33,8	26,2
SCL GOOS	BLAESHEIM	42	2,0	10 543	41,7	33,4	11 311	35,8	31,9	25,2
EARL DU CALVAIRE - DEBES	JETTERSWILLER	99	2,3	10 524	42,4	32,6	11 275	36,8	32,4	27,8
EARL RICHERT	WOLSCHHEIM	67	2,3	10 460	41,4	33,9	11 251	36,3	33,3	28,1
GAEC DES DEUX COLLINES	BITSCHHOFFEN	121	2,2	10 803	39,7	33,0	11 219	36,5	32,3	30,3
EARL DIEFENBACH	RIEDELSTZ	3	1,3	11 406	36,4	32,4	11 210	39,2	41,5	28,3
EARL DU CIEL - HATT	DUNTZENHEIM	57	2,2	10 830	38,9	33,1	11 139	37,7	32,9	28,5
EARL BALL-FOELLER	STUNDWILLER	63	2,7	10 727	39,7	32,9	11 125	36,3	31,7	27,2
M MATHIS CLEMENT	SEEBACH	63	2,0	10 391	40,2	34,6	11 103	34,3	32,2	25,5
GAEC WINLING	FORSTHEIM	111	2,1	10 248	42,4	33,3	11 082	33,7	32,6	30,3
GAEC PRACHT	SIEWILLER	155	2,4	10 146	42,0	34,4	11 073	34,3	32,1	30,8
EARL HOENEN	NORDHEIM	60	1,8	10 512	40,6	33,1	11 067	36,7	33,5	25,2
EARL FISCHER YANNICK	GOTTESHEIM	109	2,2	10 315	41,6	33,5	11 066	38,8	35,0	24,2
EARL WINKEL	HOCHFELDEN	133	2,5	10 708	39,3	32,9	11 044	37,6	32,8	26,2
GAEC DU FAUBOURG	MINVERSHEIM	91	2,0	10 315	40,9	33,7	10 992	35,6	33,2	29,2
GAEC KANDEL	MORSCHWILLER	71	2,1	10 743	39,6	32,0	10 988	39,0	32,7	23,4
EARL DE LA LYS	MUSSIG	118	2,6	11 119	36,5	32,6	10 976	39,3	34,9	34,6
EARL MORITZ	WALBOURG	60	2,2	10 259	41,9	32,9	10 962	34,1	31,1	24,4
EARL DU PLAETZERBACH	WIWERSHEIM	72	2,3	10 437	40,2	33,1	10 929	34,2	31,0	26,2
GAEC WILT	DACHSTEIN	123	2,7	10 130	42,8	32,7	10 925	35,4	29,9	25,2
GAEC PFENNIG	ZUTZENDORF	47	2,5	10 303	41,3	32,9	10 921	35,6	31,2	27,7

RESULTATS A 7 % - CAMPAGNE CONTRÔLE LAITIER 2023

NOM	COMMUNE	Effectif moyen	Rang moyen de lactation	Lait brut (MULCLN)	TB moyen	TP moyen	Lait à 7%	Niveau au vêlage	Niveau au vêlage primipares	Age au 1er vêlage
SCEA LA TOUR D EAU	KOLBSHEIM	74	2,5	10 534	40,1	32,4	10 910	35,9	30,9	25,8
EARL NONNENMACHER	WITTERSHEIM	63	2,6	10 471	40,0	32,8	10 889	36,4	34,7	28,4
EARL DES CHENES	HINSINGEN	68	2,1	10 216	41,6	32,9	10 872	33,4	30,4	26,0
EARL DES 4 VENTS	GUNDERSHOFFEN	100	2,2	10 155	41,3	33,4	10 836	35,0	33,6	25,2
SCEA KNAB	KIENHEIM	71	2,1	9 757	42,2	35,4	10 816	34,5	31,3	33,2
EARL DU ROHRBACH-LUTZ	HOCHFELDEN	108	2,1	10 022	41,6	33,9	10 809	32,3	30,1	23,5
EARL DE L'ANCIEN MOULIN-WACK	MITTELSCHAEFFOLSHEIM	83	2,4	10 662	38,5	32,4	10 799	37,7	33,1	27,2
EARL LANG	BUHL	66	2,5	10 027	41,8	33,4	10 771	33,5	29,7	26,1
GAEC DE LA VALLEE	KIENHEIM	134	2,2	10 472	39,0	33,0	10 771	35,1	31,2	29,5
EARL FERME GUTH	WALDOLWISHEIM	54	2,8	10 240	40,9	32,6	10 752	34,8	30,4	22,6
GAEC DE LA MODER	VAL DE MODER	270	2,0	10 372	40,3	32,2	10 742	35,5	32,3	27,2
EARL DE LA CHAPELLE BENTZ	GIMBRETT	64	2,4	10 060	40,5	34,2	10 735	34,1	32,5	27,5
EARL REYSER CORINNE	NORDHEIM	48	3,0	10 244	40,8	32,5	10 726	35,0	31,0	35,8
EARL ISSENHUTH	UTTENHEIM	16	2,7	9 930	41,4	34,1	10 710	33,2	29,6	28,7
EARL RICHERT	RIEDHEIM	131	2,9	10 140	41,2	32,6	10 690	35,6	31,6	29,3
M LITT MICHEL	DUNTZENHEIM	48	2,2	10 252	40,6	32,3	10 676	37,2	33,2	24,3
EARL DOLLINGER	MORSCHWILLER	124	2,2	10 371	39,1	32,9	10 667	35,5	33,4	25,4
EARL BERBACH BENOIT	HUTTENDORF	99	2,4	10 102	41,9	32,0	10 664	34,7	30,5	26,9
EARL FUCHS PASCAL	OHLUNGEN	60	2,2	9 962	41,4	33,3	10 630	34,5	31,0	27,9
EARL DU KOLBENBACH	TRUCHTERSHEIM	70	2,1	9 991	41,2	33,2	10 619	34,3	31,4	25,8
EARL KELLER	GERSTHEIM	25	2,5	9 741	42,8	33,5	10 617	34,4	31,0	25,5
GAEC CULLY	LORENTZEN	152	2,1	9 744	42,2	33,9	10 593	33,7	32,7	31,4
GAEC MASSERAN	BAERENDORF	76	2,6	9 996	40,8	33,2	10 567	37,0	32,9	26,5
EARL LORBER	SCHERWILLER	55	2,3	9 704	41,6	34,6	10 563	34,0	32,2	25,6
EARL BOHR FREDDY	GIMBRETT	85	2,1	9 892	40,8	33,9	10 556	34,2	32,9	29,0
EARL DES PRAIRIES	WEINBOURG	46	2,2	9 545	42,6	34,8	10 554	31,9	29,8	34,0
GAEC MILK FARM-MAHLER	SCHILLERSDORF	127	2,5	10 230	39,4	32,8	10 551	35,6	31,0	28,3
SCEA ADAM	INGENHEIM	71	2,1	9 431	43,8	34,5	10 549	32,8	30,6	28,5
EARL DE LA CHAPELLE - GOETZ	FRIEDOLSHEIM	93	2,4	9 969	40,5	33,5	10 538	34,3	30,6	29,7
EARL ANTONI	WILWISHEIM	65	2,3	10 141	40,8	31,9	10 532	34,0	30,6	29,9

RESULTATS A 7 % - CAMPAGNE CONTRÔLE LAITIER 2023

NOM	COMMUNE	Effectif moyen	Rang moyen de lactation	Lait brut (MULCLN)	TB moyen	TP moyen	Lait à 7%	Niveau au vêlage	Niveau au vêlage primipares	Age au 1er vêlage
GAEC SCHLAVARY	HIRSCHLAND	111	2,6	9 985	40,6	33,1	10 512	34,6	29,9	27,2
EARL KRETZ PATRICK	WITTERNHEIM	117	2,3	9 935	41,2	32,8	10 502	34,2	29,7	26,7
SCEA FERME HAAG	SAINT PIERRE	100	2,4	9 371	43,9	34,4	10 482	31,1	29,4	25,8
EARL FERME DU LOEB	ESCHAU	67	2,4	9 950	41,0	32,7	10 475	37,0	31,9	26,7
MME FRITSCHE MARIE-JOSEE	WILWISHEIM	52	2,3	9 254	44,2	34,9	10 457	32,0	27,4	29,2
GAEC DES HUSSARDS - FRIEDRICH	SOMMERAU	69	2,4	9 654	42,5	32,9	10 398	33,2	29,9	25,8
GAEC MAIER - STAHL	OBERBRONN	63	2,3	9 464	42,7	34,2	10 396	31,5	29,7	30,3
GAEC BAUER REPERT	KESKASTEL	61	2,6	9 887	40,6	32,8	10 367	35,8	29,9	26,8
GAEC DE LA RIVIERE	BAERENDORF	30	2,7	9 689	41,9	32,7	10 325	32,9	30,4	30,4
EARL CLAUSS	SOULTZ-SS-FORETS	49	2,3	9 402	42,9	33,9	10 315	30,8	30,3	27,1
GAEC COUSANDIER	ROESCHWOOG	1	2,1	10 266	38,8	31,4	10 295	40,7	0,0	0,0
EARL GANGLOFF	DUNTZENHEIM	70	3,0	9 931	40,6	31,7	10 257	38,8	32,9	24,8
GAEC DU LIMON	BUST	189	2,1	9 966	39,5	32,3	10 222	35,1	31,4	29,1
EARL WEINSANDO	LITTENHEIM	71	2,1	9 735	40,0	33,5	10 221	33,9	31,8	31,4
EARL SCHOENEL	WINTERSHOUSE	45	2,6	9 464	42,3	33,3	10 221	33,5	28,7	26,6
EARL WERNERT-SCHMITT LAURENT	WOLSCHHEIM	110	2,1	9 826	39,3	33,4	10 205	33,1	29,4	28,5
GAEC FERME DU NOYER	VALFF	60	2,0	9 217	43,1	34,2	10 178	31,7	29,2	27,5
EARL DAUL CLAUDE	NIEDERSCHAEFFOLSHEIM	78	2,2	10 044	39,3	31,6	10 173	35,3	32,7	29,9
GAEC DE LA MOSSIG	WANGEN	108	2,6	9 406	43,3	32,4	10 171	32,8	27,5	27,9
EARL SCHMITT	SCHWENHEIM	146	2,2	9 640	41,0	32,8	10 163	34,2	31,5	25,8
EARL FESSEL	KLEINGOEFT	72	2,3	10 022	38,3	32,4	10 122	35,4	31,6	27,4
EARL DES TILLEULS	HOFRANKENHEIM	82	2,2	9 796	40,0	32,3	10 117	32,2	29,7	25,1
GAEC WINCKEL	BOSENDORF	135	2,1	9 431	41,0	34,0	10 104	31,3	29,4	27,5
EARL FLESCHHUT - GRAICHE	STUNDWILLER	71	2,1	9 760	40,0	32,4	10 094	32,2	30,3	26,8
EARL WENDLING YVES	HOCHFELDEN	64	2,3	9 523	41,0	33,1	10 080	33,0	32,1	30,0
EARL DU SELTZBACH - BRAUN	HOFFEN	111	2,2	9 933	39,2	31,8	10 074	35,2	32,8	26,9
GAEC GANGLOFF	BIETLENHEIM	100	2,3	9 515	41,0	33,1	10 072	33,0	29,1	28,2
EARL SCHWARTZ	HOCHSTETT	88	2,3	9 300	43,1	32,7	10 070	32,0	27,4	25,9
MME KEMPF TANIA	EBERSHEIM	56	2,0	9 612	40,3	33,0	10 065	34,8	31,8	25,9
EARL LAPP MICHEL	OLWISHEIM	69	2,5	9 285	42,9	32,8	10 041	33,5	29,4	27,5

RESULTATS A 7 % - CAMPAGNE CONTRÔLE LAITIER 2023

NOM	COMMUNE	Effectif moyen	Rang moyen de lactation	Lait brut (MULCLN)	TB moyen	TP moyen	Lait à 7%	Niveau au vâlage	Niveau au vâlage primipares	Age au 1er vâlage
GAEC DES SOURCES W-M	LUPSTEIN	94	2,3	9 601	39,7	33,4	10 026	31,9	29,3	28,7
EARL DE L OUTRE FORET-RECKERT	REIMERSWILLER	66	2,1	9 369	41,5	32,9	9 957	33,1	31,4	26,2
EARL DE LA COLLINE	DAUENDORF	94	2,7	9 234	41,6	33,7	9 933	31,0	26,4	29,7
GAEC GEYER	DOMFESSEL	108	2,2	9 591	40,4	32,0	9 919	34,4	31,3	30,3
EARL BURG	NORDHEIM	45	1,7	9 656	38,8	33,1	9 918	31,6	30,9	31,3
GAEC DE L OBERMATT	JETTERSWILLER	122	2,1	8 856	43,6	34,6	9 893	29,9	26,9	29,7
EARL DE LA MARGUERITE	STOTZHEIM	47	2,3	9 348	41,3	32,7	9 882	32,2	29,1	27,3
EARL KUBLER	SCHNERSHEIM	108	2,4	9 237	40,9	33,9	9 870	32,6	29,6	26,6
GAEC VOLTZ	FORSTHEIM	71	1,9	9 379	39,9	33,5	9 834	30,5	30,6	38,9
GAEC DU WALDMEISTER	WITTERNHEIM	74	2,6	9 644	39,4	31,9	9 823	36,3	31,0	25,9
GAEC WEHRUNG	MACKWILLER	124	2,4	9 283	40,8	33,2	9 813	33,5	30,3	32,1
EARL DU PATURAGE	EBERSHEIM	71	2,7	9 379	40,4	32,7	9 794	35,3	28,3	28,1
EARL FORNES	WAHLENHEIM	68	2,3	9 794	36,8	33,1	9 780	36,0	31,0	27,8
M FREY JEAN-LUC	EBERSHEIM	26	2,6	8 985	42,6	33,5	9 767	30,5	30,8	37,7
M REPERT MICHEL	SARREWERDEN	57	2,8	9 664	37,7	32,6	9 705	36,7	32,4	29,6
EARL DE LA COLLINE - WENDLING	INGENHEIM	143	2,4	9 280	40,2	32,3	9 611	31,7	28,1	26,7
EARL KUBLER	ASCHBACH	81	2,5	8 717	42,9	34,0	9 576	31,8	28,3	31,5
GAEC MERTZ	SIEWILLER	57	2,5	9 122	40,0	33,2	9 539	30,5	27,2	30,5
EARL DU BRUEHL	ECKWERSHEIM	109	2,2	8 757	42,6	33,6	9 532	31,7	28,6	26,5
GAEC DE LA MARJOLAINE - REINHART	LITTENHEIM	171	2,3	10 780	34,0	27,4	9 455	37,3	33,6	26,2
EARL ARBOGAST OLIVIER	OSTHOUSE	29	2,2	8 457	43,4	34,8	9 447	28,6	26,2	26,4
EARL WENCK	BRUMATH	46	2,1	8 746	42,4	33,2	9 445	32,0	29,2	30,6
EARL DU SENDELFELD	GERSTHEIM	63	2,4	8 743	41,9	33,3	9 392	28,8	26,1	30,0
GAEC TRAUTTMANN JOSEPH	BATZENDORF	104	2,4	8 963	40,3	33,0	9 385	30,8	28,7	32,6
GAEC DU STADE	MINVERSHEIM	69	2,2	9 141	38,4	33,1	9 336	32,3	27,8	29,7
GAEC SCHNEPP	MIETESHEIM	67	2,3	8 723	41,2	33,7	9 333	30,1	26,6	28,3
EARL RITLENG	HOHENGOEFT	62	2,7	8 937	40,2	32,8	9 320	32,5	30,3	29,2
GAEC JUNG	JETTERSWILLER	114	2,4	8 898	40,9	32,4	9 317	29,1	25,7	32,4
GAEC DU VIEUX MOULIN - MULLER	HIRSCHLAND	128	2,4	8 800	41,6	32,5	9 315	33,1	29,5	25,9
GAEC DE LA SOURCE	WICKERSHEIM	7	2,8	9 317	36,8	33,1	9 303	33,2	26,9	23,0

RESULTATS A 7 % - CAMPAGNE CONTRÔLE LAITIER 2023

NOM	COMMUNE	Effectif moyen	Rang moyen de lactation	Lait brut (MULCLN)	TB moyen	TP moyen	Lait à 7%	Niveau au vêlage	Niveau au vêlage primipares	Age au 1er vêlage
EARL SCHOEHN CLEMENT	HEIDOLSHEIM	61	2,8	9 414	37,2	31,7	9 266	30,3	26,9	30,0
EARL FERME VAUBAN-HUBER	FORT LOUIS	56	2,1	8 875	38,9	33,9	9 230	32,0	30,6	32,9
SCEA BONNEWITZ	SALMBACH	49	2,0	8 647	40,0	34,3	9 178	30,4	28,2	27,6
GAEC LA ROSE DES VENTS	PFALZWEYER	95	2,3	8 372	43,1	33,4	9 149	29,6	25,7	26,5
EARL DE LA FORET-DIERBACH	HIRSCHLAND	67	2,9	8 712	40,7	32,8	9 147	31,5	26,1	30,4
EARL LES ACACIAS	ALTORF	64	2,3	9 070	38,7	31,6	9 108	33,1	27,4	27,4
M WINLING DANY	GUNSTETT	58	2,4	8 742	39,5	33,3	9 091	30,7	27,2	34,0
EARL EICHERT	SCHWENHEIM	73	2,4	8 532	41,5	32,9	9 068	31,3	26,8	25,1
EARL DIEBOLD	WILWISHEIM	42	2,8	8 766	39,9	32,4	9 054	29,6	25,0	24,2
EARL DE L HIRONDELLE	FRIEDOLSHEIM	79	2,4	8 674	40,4	32,5	9 033	32,8	28,5	27,7
GAEC DE LA RIVIERE	BAERENDORF	72	2,2	8 211	43,0	33,7	8 996	30,4	27,0	29,9
M KELLER VINCENT	LANDERSHEIM	52	2,3	8 485	40,7	33,4	8 981	30,3	26,2	36,6
EARL MOULIN GERITT	NIEDERROEDERN	56	2,3	8 677	41,1	31,1	8 949	30,6	26,5	25,9
EARL JITTEN PATRICK	WEYER	48	2,3	8 507	40,6	32,7	8 908	31,3	28,8	31,9
EARL BERNHART	VAL DE MODER	84	2,4	8 211	42,0	32,6	8 750	31,3	28,3	29,9
GAEC QUIRIN	DOMFESSEL	88	2,1	8 359	39,2	33,7	8 705	30,4	28,3	32,2
EARL WEBER	JETTERSWILLER	59	2,2	8 080	42,6	32,8	8 703	27,4	26,6	30,5
EARL WEISS	WINGERSHEIM LES QUATRE BANS	100	2,2	7 817	44,0	33,9	8 699	26,8	24,6	27,2
EARL DES PETITS FERMIERS	GUNDERSHOFFEN	171	2,0	8 328	40,0	33,1	8 696	30,0	28,0	27,7
M RIEG JEAN-PIERRE	SUNDHOUSE	41	2,1	8 147	40,6	33,8	8 659	27,8	25,7	25,1
M JOB BENEDIC	OERMINGEN	51	2,9	8 396	39,4	32,6	8 635	29,6	26,9	29,8
GAEC HOHRAIN	MIETESHEIM	87	2,5	8 245	39,5	32,6	8 492	29,2	25,1	28,5
M BALL MATHIEU	TRIMBACH	30	2,6	8 260	39,1	32,8	8 484	31,0	28,1	28,2
EARL KLEIN DE LA KLAMM	MELSHEIM	73	2,4	8 074	40,6	32,6	8 443	27,0	26,0	33,9
GAEC UHLMANN	NIEDERBRONN LES BAINS	32	2,5	8 079	40,4	32,6	8 425	28,2	25,9	34,7
M BARBIER PIERRE	KRIEGSHEIM	25	2,5	7 607	43,0	33,5	8 313	25,8	24,5	24,0
EARL HABERSTICH	HATTEN	1	1,8	7 848	41,5	32,4	8 285	27,3	25,3	31,0
EARL GOETZ	SCHNERSHEIM	34	2,1	7 420	42,7	34,6	8 193	26,4	26,3	31,0
EARL ISRAEL	RIEDHEIM	43	2,4	7 504	42,6	33,8	8 190	26,1	24,5	35,8
GAEC DE L ETOILE	OHNENHEIM	63	2,4	7 777	39,9	33,8	8 188	27,7	25,8	32,4

Meilleures lactations BAS-RHIN PRIM'HOLSTEIN Terminées en 2023, indexées sur la matière utile produite en 305 jours

Propriétaire	Nom Bovin	Nom Père	N° lact	Durée jrs	MSU 305	Lait 305 kgs	Lait/jr	TB 305	TP 305
GAEC MILLEMANN	036MISS	HAMMIG ISY	3	433	1 226	16 593	494,00	399	340
GAEC MILLEMANN	083 ORGE	LUDO	2	376	1 203	17 009	528,00	390	317
GAEC MILLEMANN	062OSEILLE	LOUXOR	2	357	1 202	15 643	492,00	423	346
GAEC LOSSER	0636 NUÉE	JETSET	3	380	1 199	17 792	551,00	363	311
GAEC MILLEMANN	050NATACHA	JAIPUR	3	384	1 196	16 954	512,00	389	316
GAEC MILLEMANN	065LEONIE	GLAIEUL	4	409	1 175	16 469	493,00	415	299
GAEC LOSSER	0602 ENZOL	FITZ TOC	4	301	1 174	17 733	589,00	360	302
GAEC WILT	ELICTA	COMMANDER	5	333	1 172	14 026	448,00	486	349
GAEC MILLEMANN	051NACELLE	IZNOGOU	3	374	1 169	17 309	526,00	358	318
GAEC LOSSER	0672 OFFIC	ADAGIO-P	2	465	1 166	17 519	492,00	355	311
GAEC MILLEMANN	015LEA	GUEPAR EBA	5	403	1 163	18 013	555,00	358	288
GAEC DU CHATEAU D EAU	PLAYA	KP CARTER	2	392	1 160	15 517	477,00	409	339
GAEC LOSSER	0630 NIAGA	DETOUR RON	3	313	1 158	17 297	563,00	358	312
GAEC MILLEMANN	077ORTIE	JOBBLACK	3	415	1 156	14 729	436,00	452	333
GAEC FERME KLEINFELD	107 OFFICI	MIAMI	2	359	1 153	15 661	493,00	411	326
GAEC DU MITTELEGERT	09 OPHELIE	HURION ISY	2	520	1 151	14 673	396,00	438	347
GAEC OBERMATT PETER	82 PARURE	KEITH	2	357	1 149	13 394	431,00	488	370
GAEC FERME KLEINFELD	33 PAELLA	LOUISDOR	2	315	1 147	13 981	454,00	461	359
GAEC MILLEMANN	048ODETTE	LOUXOR	3	338	1 144	13 030	415,00	508	370
EARL RICHERT	0056NOUMEA	CAMARY ISY	2	973	1 141	15 224	348,00	430	319
GAEC DU CHATEAU D EAU	NIKKITA	LENCOME	3	310	1 141	15 205	496,00	420	330
GAEC LOSSER	0674 OLIVE	JOPLIN	3	374	1 134	15 992	504,00	408	301

Meilleures lactations BAS-RHIN PRIM'HOLSTEIN Terminées en 2023, indexées sur la matière utile produite en 305 jours

Propriétaire	Nom Bovin	Nom Père	N° lact	Durée jrs	MSU 305	Lait 305 kgs	Lait/jr	TB 305	TP 305
EARL ACHENDRACHER	NOISETTE 65	JETSET	4	423	1 133	14 279	418,00	437	356
GAEC MILLEMANN	009PENSEE	MOLKY	2	348	1 131	16 334	502,00	354	339
GAEC MILLEMANN	020LUCIE	GOTCHA ISY	5	385	1 130	16 875	519,00	379	290
GAEC MILLEMANN	022LIMACE	GRAAL	4	468	1 129	14 124	407,00	450	349
GAEC MOULIN FLEURI	PALME	MIAMI	2	377	1 117	14 298	423,00	446	336
GAEC LOSSER	0624 NOUBA	JOBBLACK	3	394	1 116	17 250	517,00	354	293
GAEC OBERMATT PETER	ORPHEE 49	LUDO	3	313	1 115	15 606	505,00	394	321
GAEC MILLEMANN	041MAROUSA	JETSET	4	407	1 114	15 636	452,00	378	334
GAEC LOSSER	0521 MABEL	ISLANDER	4	410	1 114	14 851	421,00	405	345
EARL WERLY GM	ORFEE	LUCHINI	3	338	1 113	15 181	481,00	391	342
GAEC MOULIN FLEURI	MIRZA	IMPULSE	4	422	1 109	14 760	427,00	448	303
GAEC MILLEMANN	005LORINE	HURION ISY	5	324	1 106	15 749	497,00	378	324
EARL LEHMANN	PAELLA	MIAMI	2	502	1 105	14 986	408,00	393	345
GAEC MILLEMANN	039OBOLE	EDG INDIGO	3	365	1 103	15 716	479,00	378	324
GAEC LOSSER	3012RAFINE	KP CARTER	2	315	1 101	15 172	492,00	392	334
EARL LEHMANN	PANTHERE	MASSERAN	2	370	1 101	15 326	470,00	382	337
GAEC DU CHATEAU D EAU	PEARLBLACK	KP CARTER	2	400	1 100	15 005	458,00	400	333

Meilleures carrières Holstein Bas-Rhin (en lactation en 2023)

Propriétaire	N° bovin	Nom Bovin	Lait total en kg	MG en kg	MP en kg	MU en kg	Nbre lact
GAEC DU MITTELEGERT	6770878815	03 HAELLA	122 235	4 990	4 211	9 202	6
GAEC FERME KLEINFELD	6770855329	29 HELICE	117 512	4 623	3 538	8 161	7
EARL KIEFFER	6770874930	HOUSTON	115 313	4 476	3 673	8 149	8
EARL DU CALVAIRE - DEBES	6770870407	61 HOLLY	114 851	4 505	3 588	8 093	7
GAEC LOSSER	6770882836	0310 HATIV	111 961	4 093	3 526	7 620	7
GAEC KANDEL	6770832815	GUERILLA	111 212	4 013	3 321	7 334	9
EARL ST ULRICH	6770852016	GADGET	110 743	3 621	3 435	7 056	8
GAEC LOSSER	6770957728	0412 JARRE	109 938	3 951	3 467	7 418	6
GAEC LOSSER	6770916728	349 IPHIG	108 855	3 381	3 189	6 570	8
GAEC MILLEMANN	6770902374	013IDA	107 464	3 667	3 271	6 939	7
EARL WOLLENBURGER	6770676645	BOHEME-RED	106 995	3 894	2 948	6 843	11
GAEC LOSSER	6770916746	0372 ISLAD	105 635	3 473	2 941	6 414	7
EARL KIEFFER	6770874911	HEIDY	105 580	4 110	3 292	7 402	8
EARL WINKEL	6770841053	GOLDEN	105 579	4 164	3 367	7 532	8
GAEC WILT	6770828952	ELSA	103 530	4 139	3 169	7 309	8
EARL GANGLOFF	6770868546	59 HARPE	102 613	3 808	3 187	6 996	7
GAEC PFENNIG	6770845247	DLC GALOTI	100 850	4 082	3 229	7 311	7
GAEC MOULIN FLEURI	6770828666	GALIPETTEM	99 950	4 048	3 220	7 269	9
EARL WERLY GM	6770839034	GLORIA	99 644	3 965	3 220	7 185	7
GAEC MILLEMANN	6770946990	015LEA	97 974	3 331	3 003	6 334	5
EARL SCHWARTZ	6770859605	HOLYFAITH	97 661	3 348	2 794	6 143	7
EARL DES LILAS - STAATH	6770860175	HEUREUSE	96 855	3 845	3 059	6 905	6
GAEC LOSSER	6770916748	363 ISOBA	96 475	3 981	3 105	7 087	7

Meilleures carrières Holstein Bas-Rhin (en lactation en 2023)

Propriétaire	N° bovin	Nom Bovin	Lait total en kg	MG en kg	MP en kg	MU en kg	Nbre lact
EARL LAPP MICHEL	6770897550	IPHONE	96 008	3 935	2 886	6 822	7
GAEC DES 4 PONTS	6770861389	HARLEM	95 930	3 812	2 902	6 714	8
GAEC JUNG	6770757936	136 GRACE	95 922	3 947	2 974	6 921	8
GAEC MOULIN FLEURI	6770882180	HAITI F	95 452	3 947	2 944	6 892	9
EARL DE LA LYS	6770844095	GOUTTE	95 433	3 525	3 293	6 819	5
GAEC DE LA MARJOLAINE - REINHART	6868554175	HIEPY	95 049	3 461	2 940	6 401	8
EARL WINKEL	6770929897	9897	94 095	2 995	2 693	5 688	6
GAEC LOSSER	6770957731	0404 JASEU	92 609	3 202	2 801	6 003	7
GAEC LOSSER	6770882828	288 HARISS	92 373	3 572	2 890	6 463	8
GAEC DE LA PRAIRIE-WILLEM	6770898641	INVASION	92 093	3 853	2 975	6 829	6
GAEC FERME DU NOYER	6770918530	IMBATTABLE	91 915	3 559	2 837	6 396	7
GAEC FERME KLEINFELD	6770995139	37 LOLOUTE	91 650	2 844	2 613	5 457	6
EARL ACHENDRACHER	6770879470	ILONA 37	91 478	3 264	2 912	6 176	6
EARL DU CALVAIRE - DEBES	6770938718	28 JENNY	91 118	3 726	3 085	6 812	6
GAEC MILLEMANN	6770902366	034IDOLE	91 073	3 826	3 062	6 888	7
GAEC MILLEMANN	6770902364	027ISA	90 964	3 422	2 981	6 403	7
EARL FERME GUTH	6770873396	HORTENIA	90 804	4 371	2 955	7 327	8
GAEC MOULIN FLEURI	6770852378	HANSI M	90 672	3 779	3 069	6 848	9
GAEC WILT	6770877695	MACHA	90 579	3 623	2 941	6 565	7

TROPHEES PRIM'HOLSTEIN 2023

NOM	COMMUNE	Effectif moyen	Rang moy lact	Classt longévité	tprimi paires	Lait brut (MTCLN) kg	LAIT 7 %	Classmt production	TB	TP	CELL	Classt cellules	taitjvie	taitprod	IVV	Classt IVV	aggvel	Classt général
EARL LEHMANN	REUTENBOURG	73	2,1	11	33	12 009	12 678	5	39,8	34,1	89	8	13,3	35,4	396	23	26,9	47
EARL FERME DES ACACIAS	MOMMENHEIM	68	2,2	10	40	11 612	12 292	6	40,3	33,8	60	1	11,5	32,2	404	30	28,4	47
GAEC LOSSER	MUSSTG	178	2,6	6	29	13 363	13 420	2	38,0	32,3	133	36	17,3	39,8	382	10	23,5	54
GAEC BIGNET-LEININGER	VAL DE MODER	111	2,1	11	42	11 469	11 813	18	39,0	33,1	109	23	12,3	33,4	386	14	24,9	66
EARL ACHENDRACHER	UHLWILLER	55	2,4	8	33	11 935	12 037	12	37,5	33,1	137	39	14,3	36,1	381	9	26,3	68
EARL BUCHY	SAESSOLSHEIM	80	2,3	9	35	11 353	12 050	11	40,4	33,9	99	15	12,7	33,9	409	34	27,3	69
EARL GRIMM	RIEDSELTZ	86	2,2	10	38	10 101	11 414	33	44,4	34,7	97	14	12,6	31,2	387	15	24,6	72
EARL GOEHRY	WINGERSHEIM LES QUATRE BANS	73	2,7	5	32	10 777	11 900	15	42,9	34,4	134	37	13,4	31,6	390	18	26,3	75
EARL BALL-FOELLER	STUNDWILLER	63	2,7	5	19	10 727	11 125	45	39,7	32,9	82	6	13,5	30,8	398	25	27,2	81
EARL WERLY GM	BIRLENBACH	60	2,7	5	30	12 068	12 930	3	40,3	34,7	192	72	14,2	35,4	373	2	25,7	82
GAEC DES 4 PONTS	WINGERSHEIM LES QUATRE BANS	118	2,7	5	30	10 979	11 653	22	40,7	33,6	142	42	13,8	33,1	387	15	27,2	84
EARL DU HAUT VILLAGE	WOELLENHEIM	133	2,3	9	37	10 861	11 357	37	39,5	33,7	137	39	12,7	32,3	373	2	24,6	87
GAEC MOULIN FLEURI	STUTZHEIM OFFENHEIM	237	2,5	7	33	11 527	12 185	8	40,9	33,1	151	46	15,2	35,4	399	26	25,7	87
SCL GOOS	BLAESHEIM	42	2,0	12	40	10 543	11 311	39	41,7	33,4	84	7	11,8	31,9	403	29	25,2	87
EARL DE L HORIZON-WINTZ	ROHR	60	1,9	13	44	10 899	11 490	28	40,1	33,7	91	10	12,3	33,5	411	36	24,3	87
GAEC DE LA PRAIRIE-WILLEM	KLEINGOEF	122	2,3	9	37	11 196	11 963	14	41,4	33,4	107	21	13,2	32,9	419	43	26,2	87
EARL DU PIEMONT JOST	DORLSHEIM	84	2,2	10	35	11 419	12 234	7	41,2	33,8	102	17	14,3	33,4	431	54	25,7	88
EARL FISCHER YANNICK	GOTTESHEIM	109	2,2	10	35	10 315	11 066	49	41,6	33,5	127	31	13,6	34,7	373	2	24,2	92
GAEC MILLEMANN	REICHSHOFFEN	86	2,6	6	27	12 700	13 843	1	41,7	34,6	132	35	16,2	38,8	430	53	28,2	95
EARL DU CALVAIRE - DEBES	JEITERSWILLER	99	2,3	9	34	10 524	11 275	40	42,4	32,6	104	19	12,4	31,3	403	29	27,8	97
EARL LANG	BUHL	66	2,5	7	35	10 027	10 771	63	41,8	33,4	113	24	12,2	30,5	376	5	26,1	99
GAEC DU KIRRFELD - URBAN	ENGWILLER	122	2,2	10	35	11 086	11 624	23	39,5	33,9	160	51	13,9	34,7	388	16	24,6	100
EARL KELBER	ROHR	59	2,2	10	36	10 862	11 343	38	39,9	33,2	94	12	13,2	32,5	416	41	26,2	101
GAEC OBERMATT PETER	MIETESHEIM	129	2,2	10	34	11 527	12 169	9	41,0	32,9	175	60	14,4	36,1	397	24	24,5	103
GAEC LIMBACH	VOELLERDINGEN	154	2,6	6	31	10 480	11 408	34	42,7	33,5	128	32	13,3	31,2	405	31	24,0	103
GAEC BAUER REPERT	KESKASTEL	61	2,6	6	32	9 887	10 367	88	40,6	32,8	73	3	12,0	30,2	380	8	26,8	105
EARL RICHTER	RIEDHEIM	131	2,9	3	29	10 140	10 690	67	41,2	32,6	130	34	12,9	31,8	374	3	29,3	107
EARL RICHTER	WOLSCHHEIM	67	2,3	9	26	10 460	11 251	42	41,4	33,9	151	46	12,5	33,3	383	11	28,1	108
GAEC DE LA MODER	VAL DE MODER	270	2,0	12	40	10 372	10 742	65	40,3	32,2	120	26	11,4	31,5	379	7	27,2	110
SAS ADAM	WAHLENHEIM	160	2,4	8	35	11 387	11 565	25	38,7	32,4	179	62	12,7	34,8	388	16	24,5	111
EARL LUX LEONARD	LOCHWILLER	150	2,2	10	37	10 820	11 407	35	40,7	33,1	159	50	13,5	32,9	392	20	24,7	115
EARL DE L ETINCELLE	MOMMENHEIM	87	1,9	13	44	10 699	11 447	32	42,0	32,9	132	35	11,5	32,7	410	35	26,9	115
EARL BURG	MINVERSHEIM	90	2,2	10	37	11 105	11 834	17	41,2	33,4	185	67	12,8	33,3	394	22	26,2	116
GAEC DU CHATEAU D EAU	UHRWILLER	183	2,2	10	39	12 458	12 778	4	39,1	32,7	224	90	13,7	37,0	385	13	26,0	117
EARL WINKEL	HOCHFELDEN	133	2,5	7	32	10 708	11 044	50	39,3	32,9	161	52	13,6	34,1	383	11	26,2	120
EARL DU ROHRBACH-LUTZ	HOCHFELDEN	108	2,1	11	40	10 022	10 809	61	41,6	33,9	130	34	11,8	29,8	388	16	23,5	122
GAEC KANDEL	MORSCHWILLER	71	2,1	11	35	10 743	10 988	52	39,6	32,0	147	44	13,0	32,7	389	17	23,4	124
GAEC DE LA RIVIERE	BAERENDORF	30	2,7	5	39	9 689	10 325	89	41,9	32,7	104	19	13,8	27,5	385	13	30,4	126
EARL DU LAVOIR	WALDOLWISHEIM	87	2,1	11	43	10 650	11 258	41	42,3	31,7	163	54	11,9	31,3	393	21	27,0	127
EARL KIEFFER	BEHLENHEIM	114	2,5	7	32	11 094	11 791	19	41,6	32,8	185	67	14,2	33,6	409	34	24,8	127
EARL DE LA CHAPELLE - GOETZ	FRIEDOLSHEIM	93	2,4	8	34	9 969	10 538	79	40,5	33,5	79	5	11,9	30,4	411	36	29,7	128
EARL STRASSER NICOLAS	OBERROEDERN	61	2,1	11	30	11 730	12 031	13	39,3	32,5	182	64	13,5	34,5	418	42	28,2	130
GAEC WILT	DACHSTEIN	123	2,7	5	32	10 130	10 925	76	42,8	32,7	188	69	12,2	29,5	365	1	25,2	131
EARL DU KOLBENBACH	TRUCHTERSHEIM	70	2,1	11	40	9 991	10 619	52	41,2	33,2	108	22	11,0	30,9	400	27	25,8	132
MME FRITTSCH MARIE-JOSEE	WILWISHEIM	52	2,3	9	32	9 254	10 457	85	44,2	34,9	74	4	11,3	28,0	411	36	29,2	134
GAEC DU MITTELEGERT	LIPSHEIM	98	2,0	12	44	10 853	11 473	30	40,6	33,4	105	20	14,0	33,2	476	72	24,5	134
GAEC MILK FARM-MAHLER	SCHILLERSDORF	127	2,5	7	30	10 230	10 551	77	39,4	32,8	124	29	12,1	29,8	397	24	28,1	137
GAEC DES PRES - BREHM	DEHLINGEN	68	2,1	11	35	11 533	11 730	20	38,2	33,0	202	78	12,0	32,6	402	28	27,3	137
EARL FERME GUTH	WALDOLWISHEIM	54	2,8	4	25	10 240	10 752	64	40,9	32,6	139	40	14,7	30,9	403	29	22,6	137
EARL DU CIEL - HATT	DUNTZENHEIM	57	2,2	10	33	10 830	11 139	44	38,9	33,1	154	49	11,2	31,6	409	34	28,5	137
SCEA KNAB	KIENHEIM	71	2,1	11	38	9 757	10 816	60	42,2	35,4	90	9	10,3	29,4	435	57	33,2	137

