



# Résultats de la Haute- Savoie

## Résultats de la Haute-Savoie

1. Le Bilan Génétique 2019
  - a. Résultats en chiffres
  - b. Palmarès des meilleurs élevages
2. Les meilleurs pointages réalisés en 2019
3. Les meilleures femelles indexées (indexation décembre 2019)
4. Les Grandes Laitières 2019

# 1. Bilan génétique 2019 de la Haute-Savoie

## a. Résultats en chiffres



## Effectif vaches

(Bilan Génétique PHF 2019)

Effectifs	Haute-Savoie	Rhône-Alpes	France
Nb VL-CL	1860	55858	1565468
Nb VL-PHF	834	18952	413004
Taux pénétration	44,84%	33,93%	26,38%



# Comparaison des résultats vaches et génisses

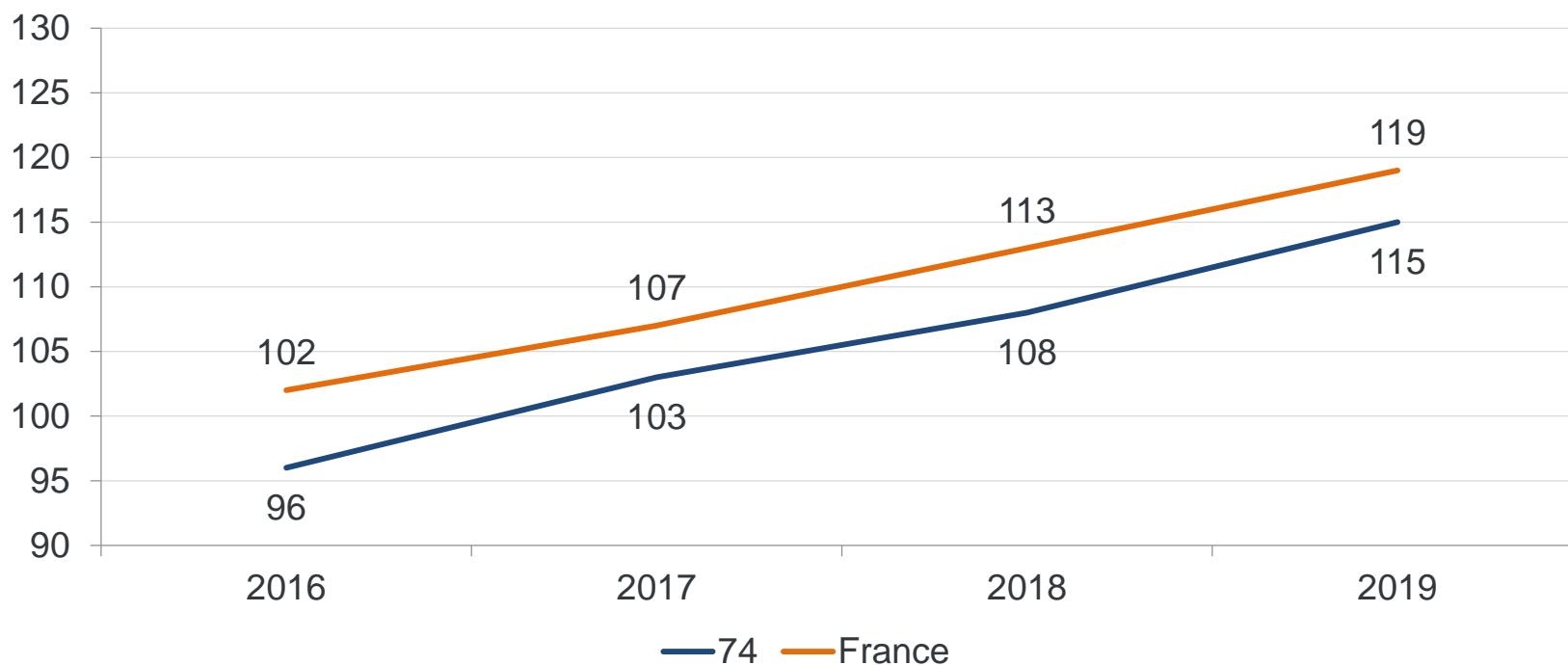
(Bilan Génétique PHF 2019)

	VACHES			GENISSES +18 mois			GENISSES -18 mois		
	74	RA	France	74	RA	France	74	RA	France
ISU	115	117	119	125	131	133	136	141	142
INEL	1	4	7	4	10	13	11	16	18
Index Lait	75	116	133	116	205	233	202	329	329
Index MO	0,80	0,74	0,65	1,32	1,37	1,25	1,63	1,72	1,57
Index MA	0,69	0,65	0,57	1,12	1,17	1,07	1,39	1,47	1,35
Index CC	0,44	0,30	0,21	0,57	0,57	0,45	0,73	0,69	0,54
Index ME	0,28	0,32	0,31	0,59	0,61	0,59	0,71	0,78	0,75
NG	82,7	82,3	82,2						
STMA	0,20	0,25	0,33	0,40	0,44	0,55	0,59	0,62	0,68
Repro	0,30	0,34	0,38	0,48	0,53	0,58	0,65	0,70	0,73
Longévité	0,32	0,36	0,36	0,56	0,64	0,67	0,75	0,85	0,84

# Evolution de l'ISU en Haute-Savoie et en France sur 4 ans

(Bilan Génétique PHF)

Les valeurs prennent en compte le progrès génétique (déduction des bases mobiles pour les années précédentes).



# Comparaison des résultats vaches en Production

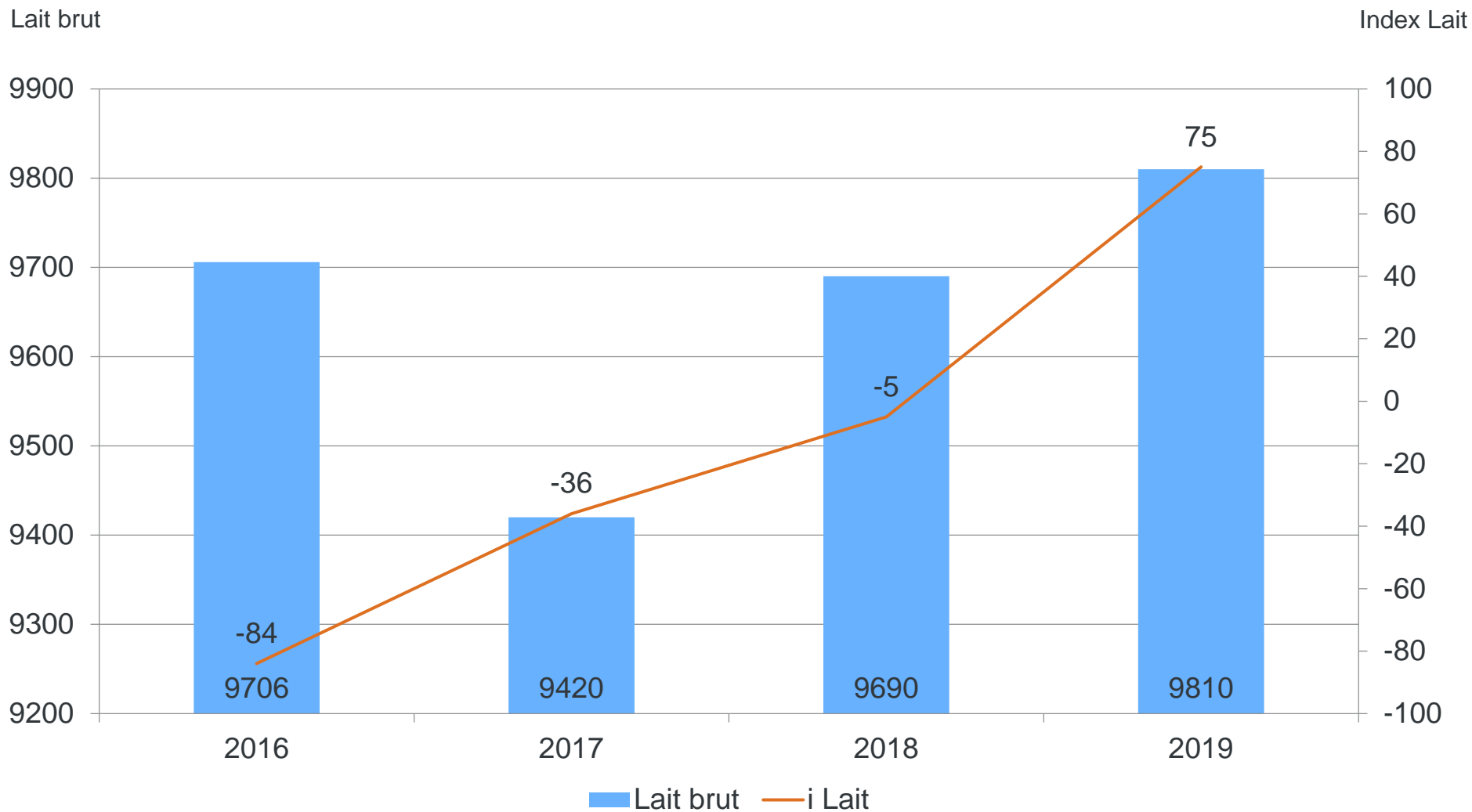
(Bilan Génétique PHF 2019)

Bruts	74	RA	France
Lait	9810	9091	8994
TP (‰)	31,7	31,6	31,5
TB (‰)	37,7	39,0	39,2
Index	74	RA	France
i Lait	75	116	133
i TP	-0,09	-0,07	0,13
i TB	-0,16	0,00	0,23

# Evolution du Lait en Haute-Savoie sur 4 ans

(Bilan Génétique PHF)

Les valeurs prennent en compte le progrès génétique (déduction des bases mobiles pour les années précédentes).

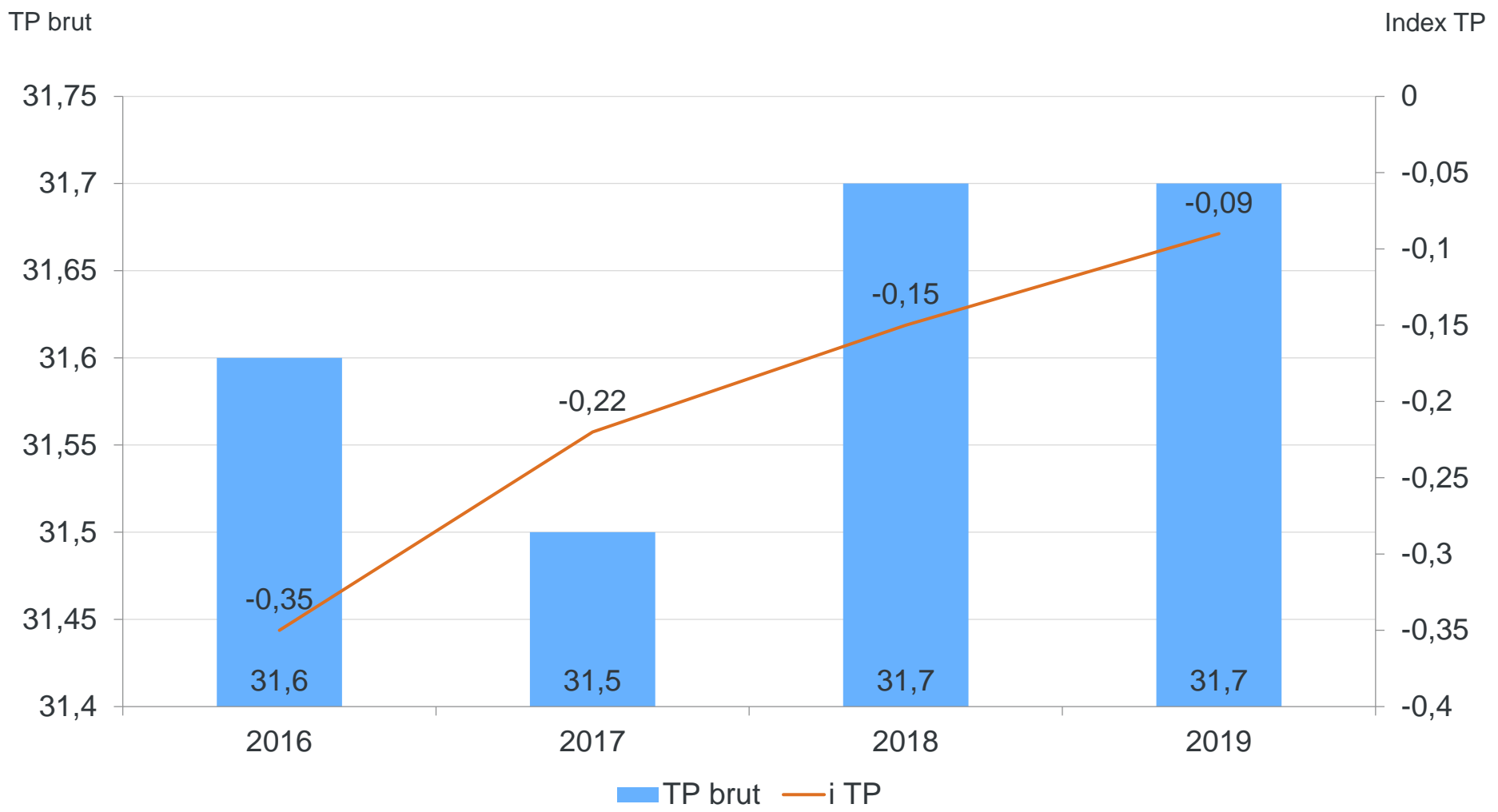




# Evolution du TP en Haute-Savoie sur 4 ans

(Bilan Génétique PHF)

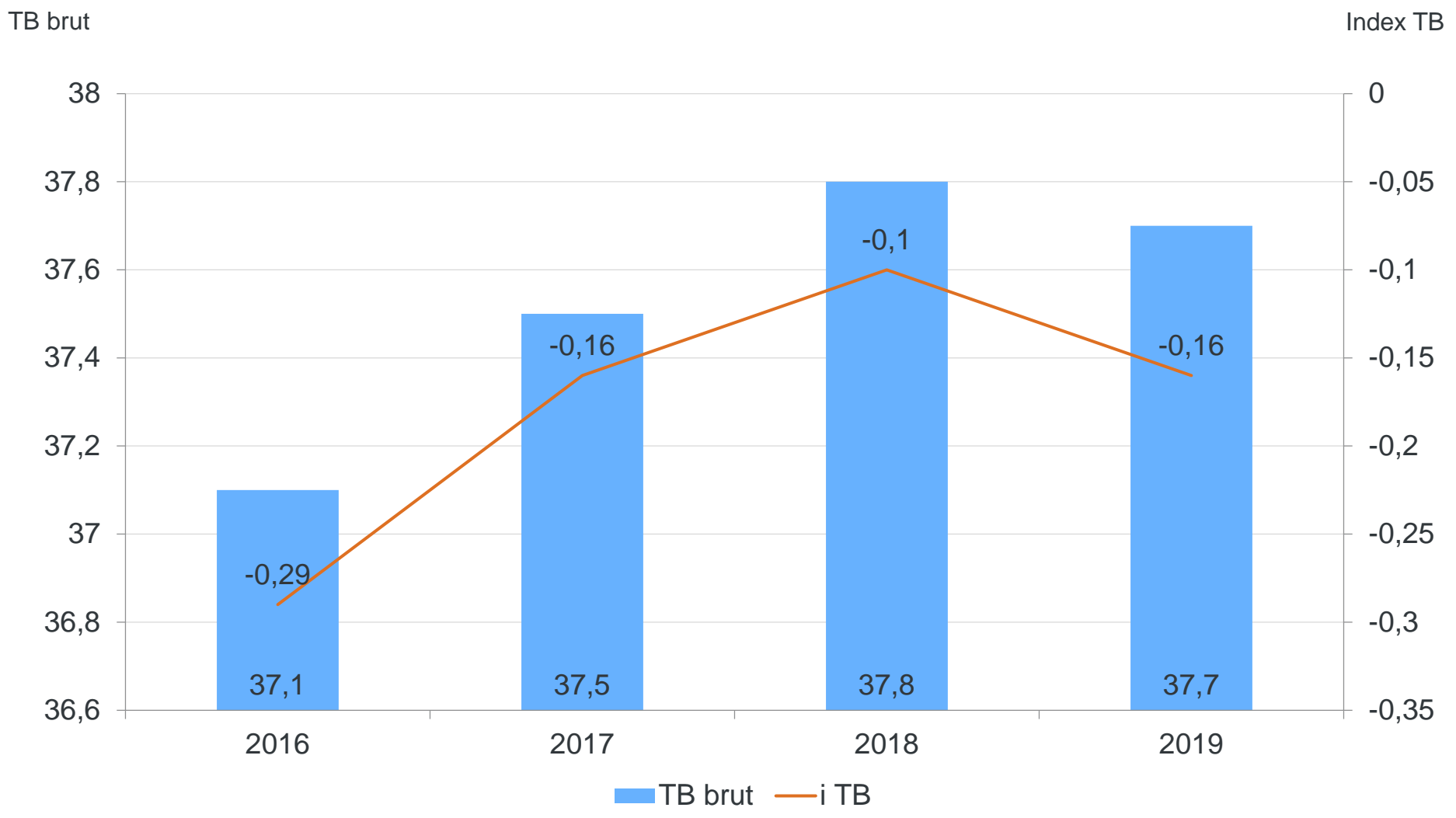
Les valeurs prennent en compte le progrès génétique (déduction des bases mobiles pour les années précédentes).



# Evolution du TB en Haute-Savoie sur 4 ans

(Bilan Génétique PHF)

Les valeurs prennent en compte le progrès génétique (déduction des bases mobiles pour les années précédentes).



# Résultats de la Morphologie

(Bilan Génétique PHF 2019)

Pointage	74	RA	France
NG	82,7	82,3	82,2
MA	83,2	82,7	82,5
FO	82,8	82,1	82,5
SL	82,8	82,7	82,5
ME	80,8	81,2	80,6

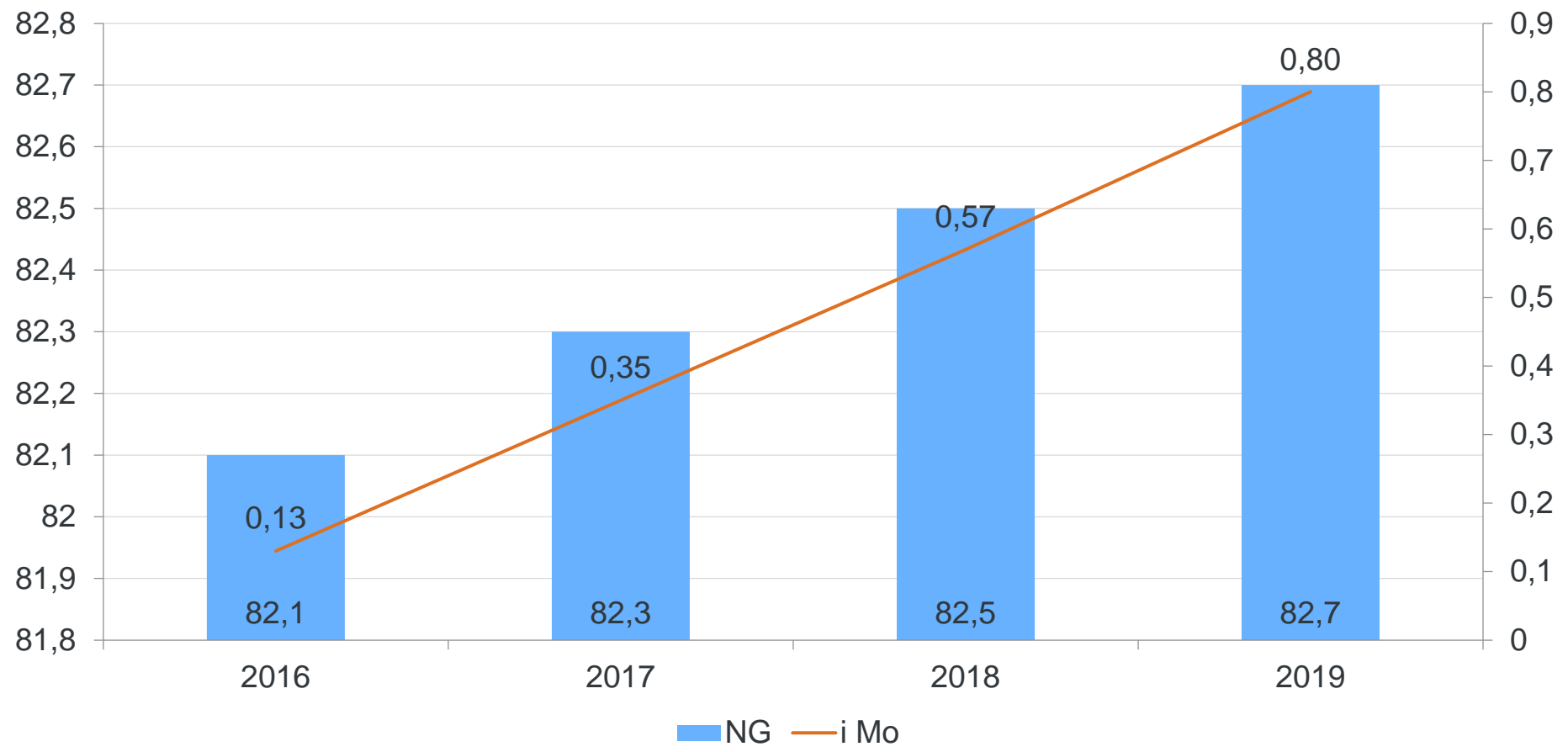
# Evolution de la Morphologie en Haute-Savoie sur 4 ans

(Bilan Génétique PHF)

Les valeurs prennent en compte le progrès génétique (déduction des bases mobiles pour les années précédentes).

Note Globale

Index MO



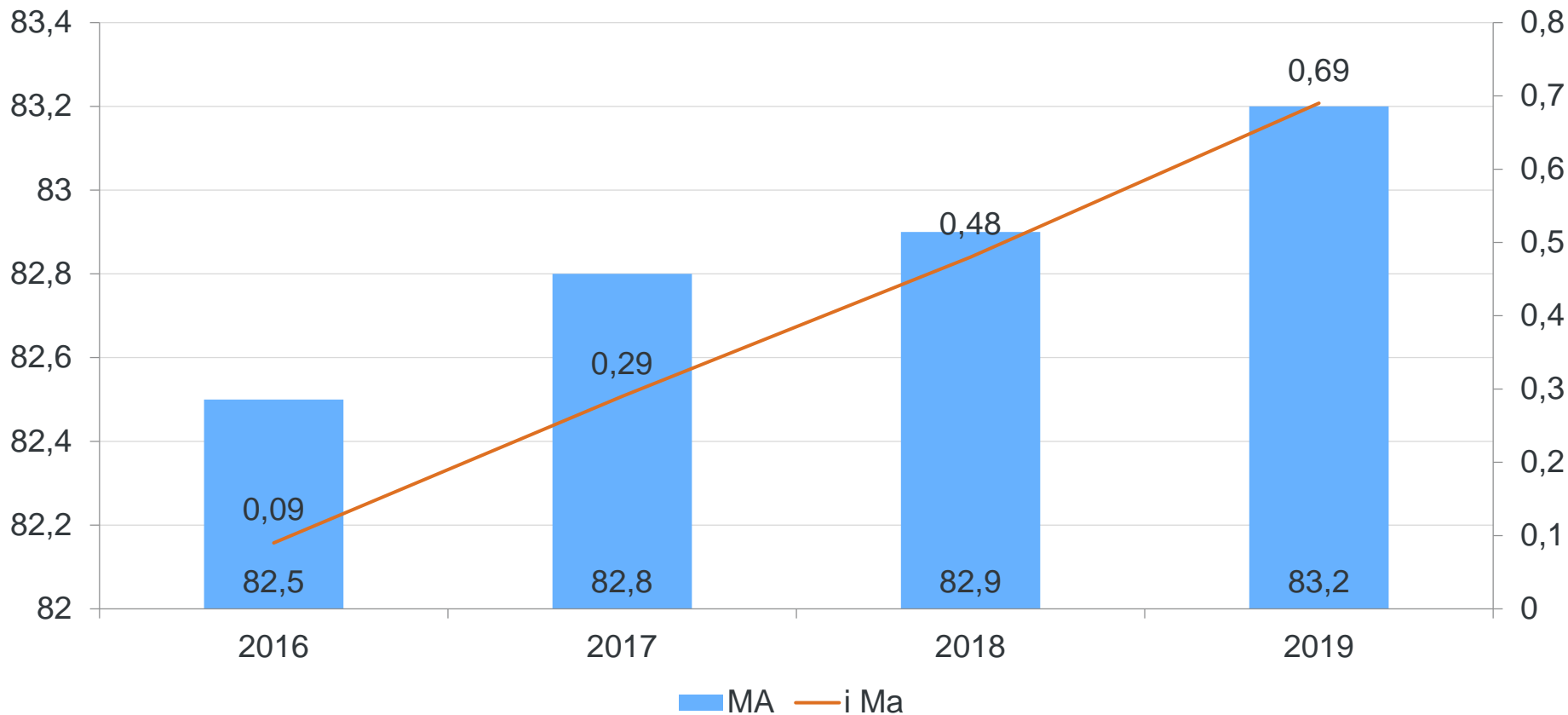
# Evolution de la Mamelle en Haute-Savoie sur 4 ans

(Bilan Génétique PHF)

Les valeurs prennent en compte le progrès génétique (déduction des bases mobiles pour les années précédentes).

Note MA

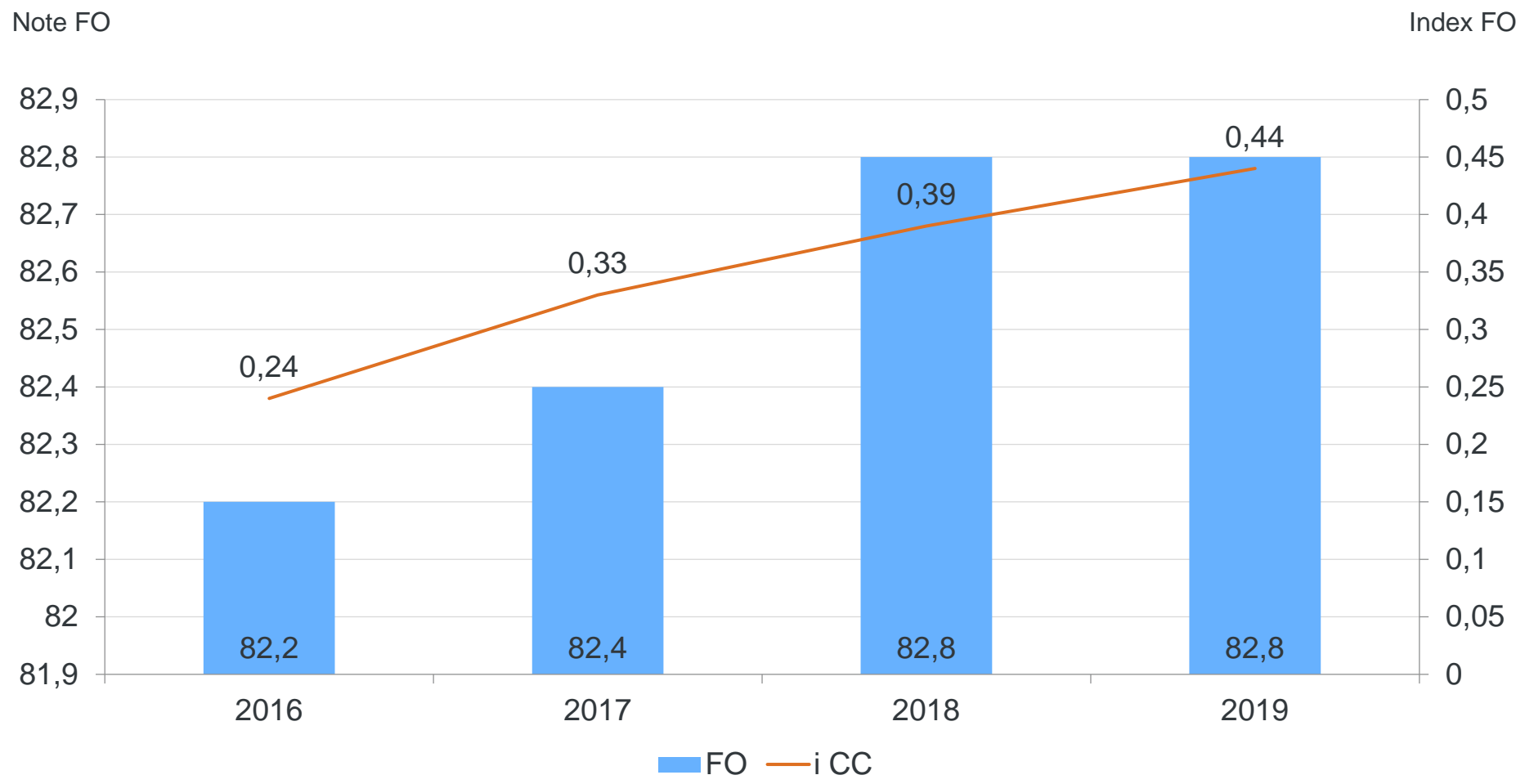
Index MA



# Evolution du Format en Haute-Savoie sur 4 ans

(Bilan Génétique PHF)

Les valeurs prennent en compte le progrès génétique (déduction des bases mobiles pour les années précédentes).

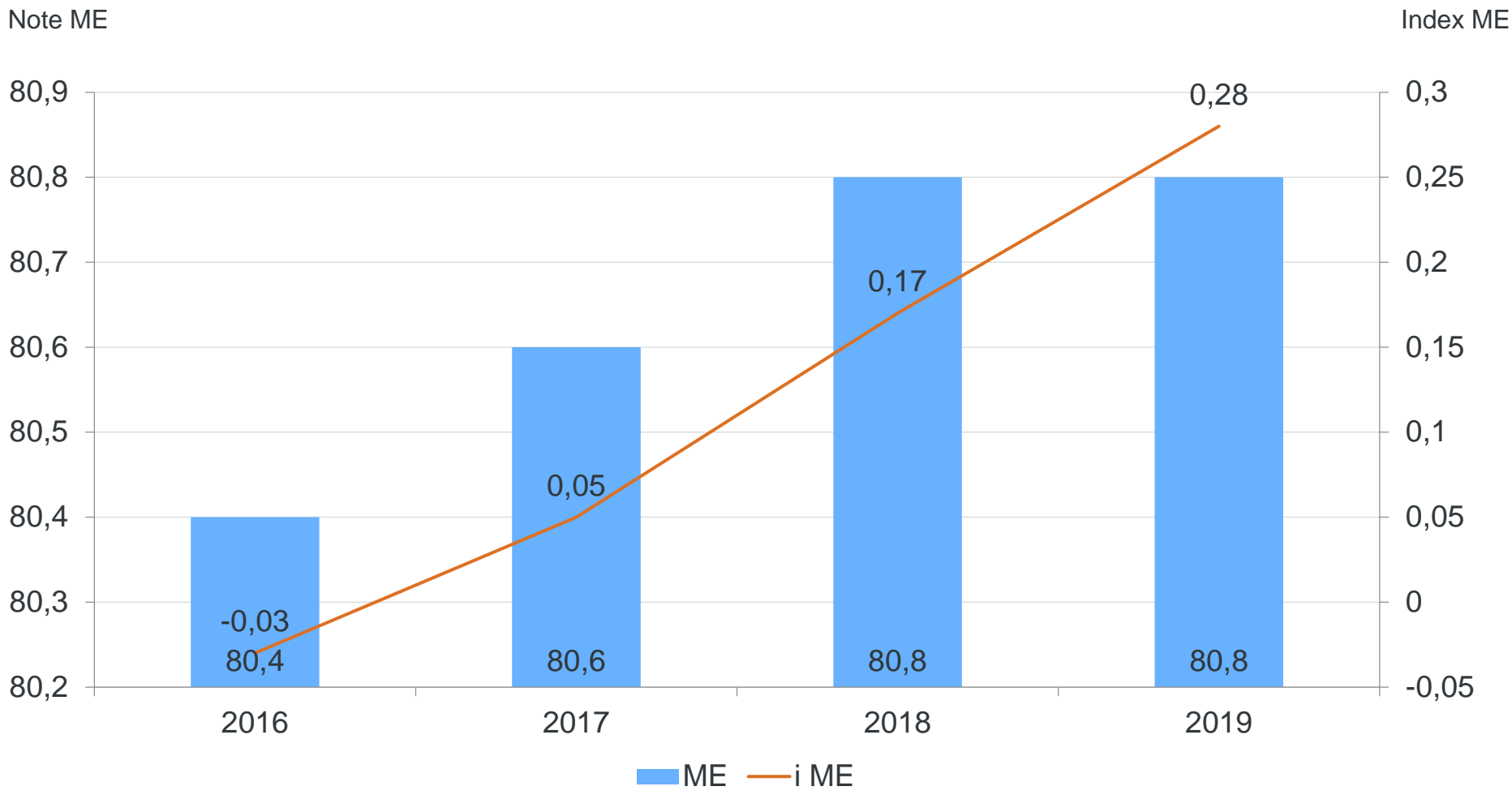




# Evolution des Membres en Haute-Savoie sur 4 ans

(Bilan Génétique PHF)

Les valeurs prennent en compte le progrès génétique (déduction des bases mobiles pour les années précédentes).



# Résultats des Fonctionnels

(Bilan Génétique PHF 2019)

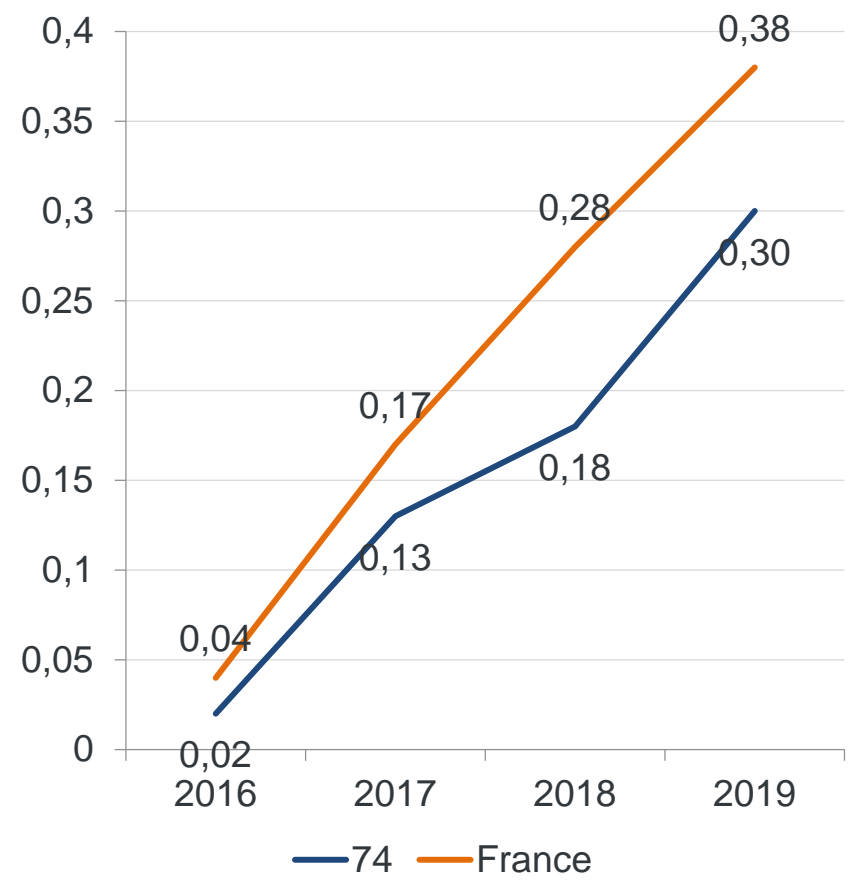
Fonctionnels	74	RA	France
STMA	0,20	0,25	0,33
Repro	0,30	0,34	0,38
Longévité	0,32	0,36	0,36

# Evolution des Fonctionnels en Haute-Savoie et en France sur 4 ans

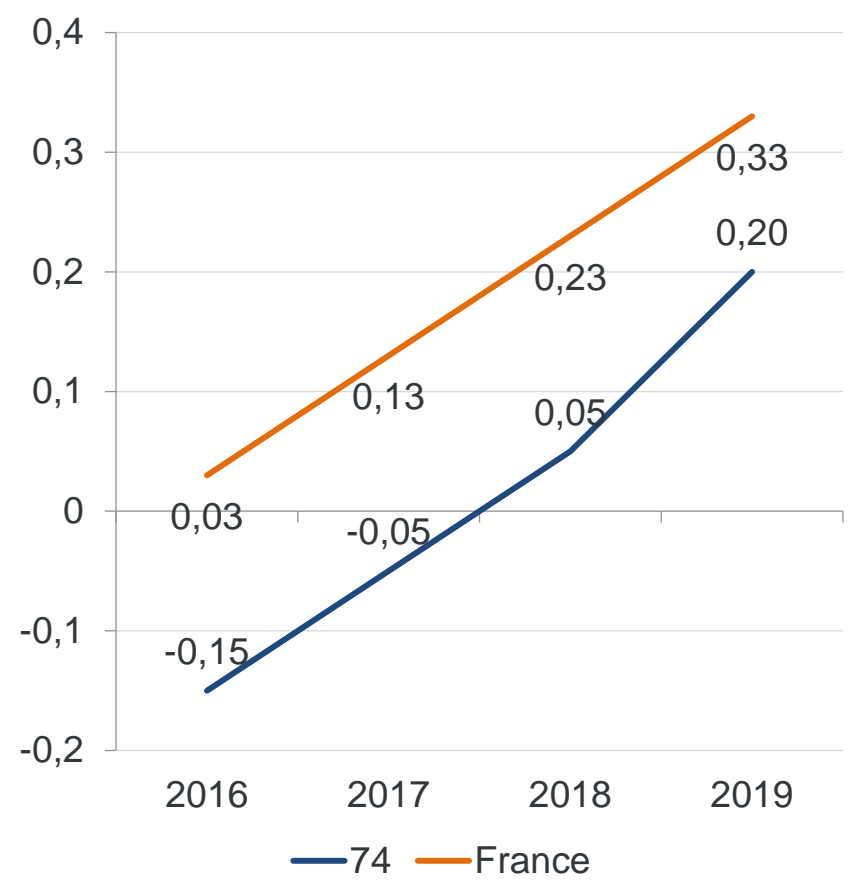
(Bilan Génétique PHF 2019)

Les valeurs prennent en compte le progrès génétique (déduction des bases mobiles pour les années précédentes).

### Evolution de l'index REPRO



### Evolution de l'index STMA



# 1. Bilan génétique 2019 de la Haute-Savoie

## b. Palmarès des meilleurs élevages



# Palmarès des meilleurs élevages en NG

## (Résultats PHF - Bilan Génétique 2019 de la Haute-Savoie)

≥20 vl par troupeau dont au moins 50% indexées

Rang Dpt	Raison Sociale	Commune	Eff. VL	NG
1	GAEC DES CHANTERELLES	CHENE EN SEMINE	73	84,2
2	GAEC LA FERME DES ROCHE	CHENE EN SEMINE	72	83,6
3	GAEC PERROT	USINENS	45	83,4
4	GAEC AU COUCHER DU SOLEIL	JONZIER-EPAGNY	20	83,1
5	GAEC ALPES HOLSTEIN	CHAUMONT	133	83,0
5	GAEC PERCE NEIGE	CHAUMONT	69	83,0

# Palmarès des meilleurs élevages en ISU

## (Résultats PHF - Bilan Génétique 2019 de la Haute-Savoie)

≥20 vl par troupeau dont au moins 50% indexées

Rang Dpt	Raison Sociale	Commune	Eff. VL	ISU
1	GAEC PERCE NEIGE	CHAUMONT	69	128
2	GAEC AU COUCHER DU SOLEIL	JONZIER-EPAGNY	20	123
3	GAEC DE LA FLECHE D'OR	MASSINGY	48	120
4	GAEC LES CHARMASSY	ST GERMAIN SUR RHONE	83	119
5	GAEC ALPES HOLSTEIN	CHAUMONT	133	117
5	GAEC LA FERME DE LA VILLE	USINENS	39	117



# Palmarès des meilleurs élevages en Index MO

(Résultats PHF - Bilan Génétique 2019 de la Haute-Savoie)

≥20 vl par troupeau dont au moins 50% indexées

Rang Dpt	Raison Sociale	Commune	Eff. VL	iMO
1	GAEC LA FERME DES ROCHE	CHENE EN SEMINE	72	1,25
2	GAEC AU COUCHER DU SOLEIL	JONZIER-EPAGNY	20	1,22
3	GAEC DES CHANTERELLES	CHENE EN SEMINE	73	1,08
4	GAEC ALPES HOLSTEIN	CHAUMONT	133	0,97
5	GAEC PERROT	USINENS	45	0,90

# Palmarès des meilleurs élevages en Lait brut

(Résultats PHF - Bilan Génétique 2019 de la Haute-Savoie)

≥20 vl par troupeau dont au moins 50% indexées

Rang Dpt	Raison Sociale	Commune	Eff. VL	Lait Brut
1	GAEC LA PIE NOIRE	THORENS GLIERES	37	10543
2	GAEC LA FERME DES ROCHE	CHENE EN SEMINE	72	10105
3	GAEC ALPES HOLSTEIN	CHAUMONT	133	10048
4	GAEC LES CHARMASSY	ST GERMAIN SUR RHONE	83	10044
5	GAEC DES CHANTERELLES	CHENE EN SEMINE	73	10004

# Palmarès des meilleurs élevages en TP brut

(Résultats PHF - Bilan Génétique 2019 de la Haute-Savoie)

≥20 vl par troupeau dont au moins 50% indexées

Rang Dpt	Raison Sociale	Commune	Eff. VL	TP
1	GAEC LE BOIS JOLI	CHILLY	42	32,8
2	GAEC PERCE NEIGE	CHAUMONT	69	32,4
3	GAEC LA PIE NOIRE	THORENS GLIERES	37	32,3
4	GAEC DE LA FLECHE D'OR	MASSINGY	48	32,0
5	GAEC DE CLENNAZ	DESINGY	51	31,6

# Palmarès des meilleurs élevages en TB brut

(Résultats PHF - Bilan Génétique 2019 de la Haute-Savoie)

≥20 vl par troupeau dont au moins 50% indexées

Rang National	Rang Dpt	Raison Sociale	Commune	Eff. VL	TB
5	1	GAEC LE BOIS JOLI	CHILLY	42	46,3
	2	GAEC LES CHARMASSY	ST GERMAIN SUR RHONE	83	41,1
	3	GAEC DE LA FLECHE D'OR	MASSINGY	48	38,5
	4	GAEC DE CLENNAZ	DESINGY	51	38,1
	5	GAEC LA PIE NOIRE	THORENS GLIERES	37	37,4

# Palmarès des meilleurs élevages en index STMA

(Résultats PHF - Bilan Génétique 2019 de la Haute-Savoie)

≥20 vl par troupeau dont au moins 50% indexées

Rang Dpt	Raison Sociale	Commune	Eff. VL	iSTMA
1	GAEC PERCE NEIGE	CHAUMONT	69	0,42
2	GAEC LES CHARMASSY	ST GERMAIN SUR RHONE	83	0,40
3	GAEC LA PIE NOIRE	THORENS GLIERES	37	0,36
4	GAEC DE LA FLECHE D'OR	MASSINGY	48	0,34
5	GAEC LE BOIS JOLI	CHILLY	42	0,28

# Palmarès des meilleurs élevages en index REPRO

(Résultats PHF - Bilan Génétique 2019 de la Haute-Savoie)

≥20 vl par troupeau dont au moins 50% indexées

Rang Dpt	Raison Sociale	Commune	Eff. VL	iREPRO
1	GAEC DES CHANTERELLES	CHENE EN SEMINE	73	0,46
2	GAEC PERCE NEIGE	CHAUMONT	69	0,45
3	GAEC DE LA FLECHE D'OR	MASSINGY	48	0,37
4	GAEC PERROT	USINENS	45	0,36
4	GAEC AU COUCHER DU SOLEIL	JONZIER-EPAGNY	20	0,36



# Palmarès des meilleurs élevages en Lait par jour de vie

## (Résultats PHF - Bilan Génétique 2019 de la Haute-Savoie)

≥20 vl par troupeau dont au moins 50% indexées

Rang Dpt	Raison Sociale	Commune	Eff. VL	LaitJDV
1	GAEC DES CHANTERELLES	CHENE EN SEMINE	73	12,4
2	GAEC ALPES HOLSTEIN	CHAUMONT	133	11,5
3	GAEC LES CHARMASSY	ST GERMAIN SUR RHONE	83	10,9
4	GAEC PERCE NEIGE	CHAUMONT	69	10,5
5	GAEC LA FERME DES ROCHE	CHENE EN SEMINE	72	10,4

## **2. Les meilleurs pointages réalisés en 2019 en Haute-Savoie**

# Les Meilleurs pointages réalisés en 2019 en Haute-Savoie

## Les primipares

NOM	PERE	GPM	NG		MA	FO	SL	ME	ELEVAGE	COMMUNE
055MAJESTE	SEAVAR	BRENDAL	TB	87	87	87	87	85	GAEC LA FERME DES ROCHE	CHENE EN SEMINE

Toutes les vaches sont de robe noire

# Les Meilleurs pointages réalisés en 2019 en Haute-Savoie

## Les 2<sup>e</sup> et 3<sup>e</sup> lactation

NOM	PERE	GPM	RG	ROBE	NG	MA	FO	SL	ME	ELEVAGE	COMMUNE	
CHANTERELLES MADISON FM	GOLD CHIP	ADVENT RED	2	N	TB	87	87	87	86	86	GAEC DES CHANTERELLES	CHENE EN SEMINE
<b>LAMENTE</b>	<b>MOSES RED</b>	<b>DETOX</b>	<b>2</b>	<b>R</b>	<b>TB</b>	<b>87</b>	<b>87</b>	<b>86</b>	<b>87</b>	<b>86</b>	<b>GAEC AU COUCHER DU SOLEIL</b>	<b>JONZIER-EPAGNY</b>
WILT ANASTASIA	GOLD CHIP	YORICK	2	N	TB	87	87	89	87	85	GAEC MEURAZ	MASSONGY
15 JOLSTYB	GEVAUDAN	DEMPSEY LI	2	N	TB	87	87	89	85	85	GAEC PERCE NEIGE	CHAUMONT
61 LESPOIR	WILD BEAST	DOBERMAN	2	N	TB	87	87	88	85	85	GAEC DE LA FLECHE D'OR	MASSINGY
JOKE	G DREAMS	BENJY MOD	3	N	TB	88	91	89	86	84	GAEC PERROT	USINENS
ALPES-HOLSTEIN JULIETTA	ATWOOD	TARTARE	3	N	TB	88	89	86	86	87	GAEC ALPES HOLSTEIN	CHAUMONT
CHANTERELLES JUANITA FM	ATWOOD	TARTARE	3	N	TB	87	88	85	86	85	GAEC ALPES HOLSTEIN	CHAUMONT
IDOQUETTE	IOTA	TARTARE	3	N	TB	87	88	87	87	83	GAEC PERROT	USINENS
CHANTERELLES LITCHIE FM		FOREVER	3	N	TB	87	87	87	87	86	GAEC DES CHANTERELLES	CHENE EN SEMINE
31 LISLAND	HAMMIG ISY	BRAWLER	3	N	TB	87	87	89	85	84	GAEC PERCE NEIGE	CHAUMONT
CHANTERELLES LOLA FM	ARMANI RF	ATTITUDE	3	N	TB	87	86	87	87	87	GAEC DES CHANTERELLES	CHENE EN SEMINE
ALPES-HOLSTEIN JAZZ	AFTERSHOCK	DEMPSEY LI	3	N	TB	87	86	88	87	86	GAEC ALPES HOLSTEIN	CHAUMONT

# Les Meilleurs pointages réalisés en 2019 en Haute-Savoie

## Les 4<sup>e</sup> et 5<sup>e</sup> lactation

NOM	PERE	GPM	RG	ROBE	NG	MA	FO	SL	ME	ELEVAGE	COMMUNE
CHANTERELLES INDIANA FM	ATTITUDE	ADVENT RED	4	R	TB 87	90	85	84	85	GAEC DES CHANTERELLES	CHENE EN SEMINE
CHANTERELLES IRLANDE FM	DESTROY	ADVENT RED	4	N	TB 87	89	85	86	86	GAEC DES CHANTERELLES	CHENE EN SEMINE
CHANTERELLES INDIANA FM	ATTITUDE	ADVENT RED	4	N	TB 87	89	85	84	85	GAEC DES CHANTERELLES	CHENE EN SEMINE
029GODMILK	SHOUT	JO DECKER	4	N	TB 87	89	88	85	81	GAEC LA FERME DES ROCHE	CHENE EN SEMINE
CHANTERELLES IRLANDE FM	DESTROY	ADVENT RED	4	N	TB 87	88	85	85	86	GAEC DES CHANTERELLES	CHENE EN SEMINE
IDEALE	BOLDWIN	SERPLAN	4	N	TB 87	87	89	87	83	GAEC ALPES HOLSTEIN	CHAUMONT
050HUSLYNE	AFTERSHOCK	GOLDWYN	5	N	TB 87	88	87	85	84	GAEC LA FERME DES ROCHE	CHENE EN SEMINE
ALPES-HOLSTEIN IGUAYNE	DEMPSEY LI	BAXTER	5	N	TB 87	87	88	85	85	GAEC ALPES HOLSTEIN	CHAUMONT

## Les Meilleurs pointages réalisés en 2019 en Haute-Savoie

### Les 6<sup>e</sup> lactation et plus

NOM	PERE	GPM	RG	ROBE	NG	MA	FO	SL	ME	ELEVAGE	COMMUNE
CHANTERELLES DALIDA FM	ADVENT RED	SEPTEMBER	6	R	EX 94	97	93	90	89	GAEC DES CHANTERELLES	CHENE EN SEMINE
CHANTERELLES DALIDA FM	ADVENT RED	SEPTEMBER	6	R	EX 93	95	92	89	90	GAEC DES CHANTERELLES	CHENE EN SEMINE
58 GAPITAL	DIDOT	BOLTON	6	N	TB 89	89	89	87	88	GAEC PERCE NEIGE	CHAUMONT
018GRIBOUI	SHOTTLE	LOU MARSH	6	N	TB 88	90	88	90	80	GAEC LA FERME DES ROCHE	CHENE EN SEMINE
FHOC	ALADDIN WA	BENJY MOD	7	N	EX 90	92	86	93	85	GAEC PERROT	USINENS
EBLOUIE	TRIBUTE GR		8	N	EX 91	93	91	89	86	GAEC DES CHANTERELLES	CHENE EN SEMINE

# **3. Les meilleures femelles indexées en Haute- Savoie**

**(indexation décembre 2019)**

# Les meilleures vaches indexées en Haute-Savoie

(indexation décembre 2019, ISU supérieur ou égal à 173 points)

NOM	PÈRE	GPM	Type Index	ISU	Raison Sociale	COMMUNE
25 MADISON	CRANK IT	SUPERSIRE	G	173	GAEC PERCE NEIGE	CHAUMONT



# Les meilleures génisses indexées en Haute-Savoie

(indexation décembre 2019, ISU supérieur ou égal à 182 points)

NOM	PÈRE	GPM	Type Index	ISU	Raison Sociale	COMMUNE
FLECHE D'OR OPPORTUNE	MERKURY	JABIR	G	195	GAEC DE LA FLECHE D'OR	MASSINGY
PETIOTE	HOTLINE	HAMMIG ISY	G	182	GAEC AU COUCHER DU SOLEIL	JONZIER-EPAGNY

# 4. Les Grandes Laitières 2019 en Haute-Savoie



## Les Grandes Laitières 2019 Quelques chiffres...

Suite au classement 2019 établi par France Conseil Elevage,

**484 vaches en France ont produit  
au moins 100 000 kg de lait.**

En pratique, la vache doit avoir produit plus de 100 000 kg en lactations terminées et avoir été contrôlée en production au moins une fois entre le 1<sup>er</sup> août 2018 et le 31 juillet 2019.

# Les Grandes Laitières 2019 en Haute-Savoie

Rang	Nom Long	Nom Père	Nom GPM	Lait Total (kg)	Nb Lactation	Robe	Note Globale	Raison Sociale	Commune
250	CREPINE	RESMERAL P		106312	7	N	81	GAEC DES CHANTERELLES	CHENE EN SEMINE

Rang	Nom Long	Nom Père	Nom GPM	Lait Total (kg)	Nb Lactation	Robe	Note Globale	Raison Sociale	Commune
-	009 CLIO G	GOLDWYN	BUBBA	94842	8			GAEC LES CHENES CLAIRS	VIRY
-	ALPES-HOLSTEIN DORA	STOL JOC	JARNY JABO	93761	7	N	83	GAEC ALPES HOLSTEIN	CHAUMONT
-	41 DEVINET	TARTARE	IRON	91633	7	N	87	GAEC PERCE NEIGE	CHAUMONT
-	4105	-	-	91511	6			EARL LA FERME AU CLERC	CHENEX
-	61 ELOISE	SURVIVOR	OBRION GIB	85048	7	N	81	GAEC DE LA FLECHE D'OR	MASSINGY
-	037 DIVA G	BROKER	MEADOWLORD	84758	7			GAEC LES CHENES CLAIRS	VIRY
-	048 DELPHI	ELAYO RED	RUBENS	84173	7	R	82	GAEC DU PRE LACHAT	BASSY
-	074	JOYBOY RED	MARIO	82961	7			EARL LA FERME DES 3 QUARTIERS	CORNIER
-	DECIDEE	REMERSON	HELDOSTAR	82202	7			GAEC LES BUISSONS	GRUFFY
-	112 DOUCEU	CAID	BUBBA	80439	6			GAEC LES CHENES CLAIRS	VIRY



# Nouveautés en 2020

# Guide Taureaux

La bible des taureaux

- Accès à +4000 taureaux
- Gratuit pour les adhérents
- Disponible ios/android
- Mis à jour automatiquement





## illicow

L'aperçu d'accouplement en un instant !

- Test d'accouplement
- Test d'apparenté
- Consultation des femelles
- Consanguinité des produits



## illicow

L'aperçu d'accouplement en un instant !

- Vos femelles + 4 000 taureaux
- Gratuit pour les adhérents accédant au planning d'accouplement
- Disponible ios / android
- Mis à jour automatiquement







# Anne CHAPON

TECHNICIEN - CLASSIFICATEUR

06 32 38 86 38

ANNE.CHAPON@PRIMHOLSTEIN.COM

Votre conseiller génétique Prim'Holstein





Association d'éleveurs

# Prim'Holstein France

L'avenir de votre troupeau s'écrit maintenant.

[www.primholstein.com](http://www.primholstein.com)