



Résultats de la Saône-et- Loire

Résultats de la Saône-et-Loire

1. Le Bilan Génétique 2019
 - a. Résultats en chiffres
 - b. Palmarès des meilleurs élevages
2. Les meilleurs pointages réalisés en 2019
3. Les meilleures femelles indexées (indexation décembre 2019)
4. Les Grandes Laitières 2019

1. Bilan génétique 2019 de la Saône-et-Loire

a. Résultats en chiffres



Effectif vaches

(Bilan Génétique PHF 2019)

Effectifs	71	France
Nb VL-CL	3204	1565468
Nb VL-PHF	1142	413004
Taux pénétration	35,64%	26,38%

Comparaison des résultats vaches et génisses

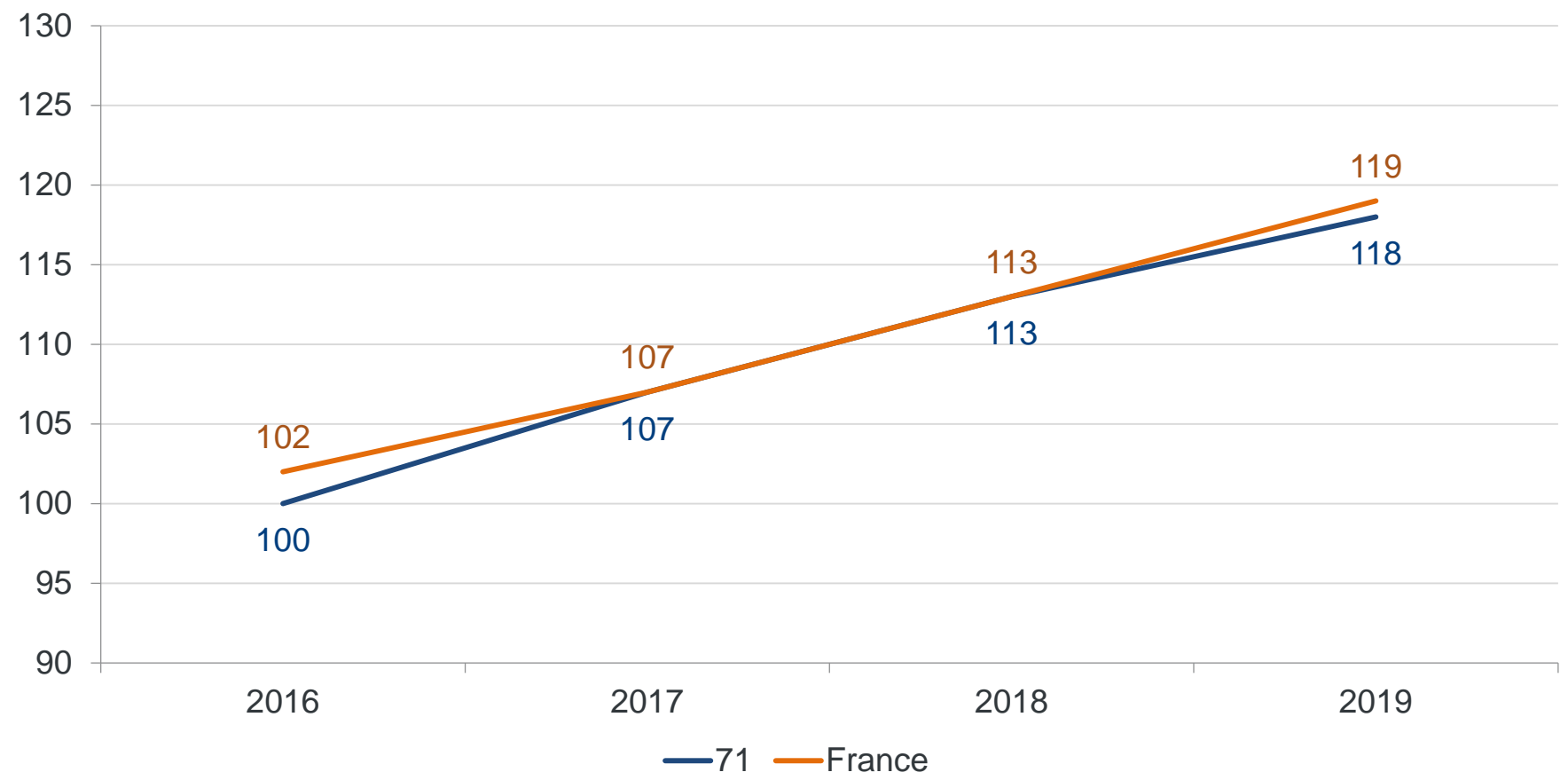
(Bilan Génétique PHF 2019)

	VACHES		GENISSES +18 mois		GENISSES -18 mois	
	71	France	71	France	71	France
ISU	118	119	130	133	141	142
INEL	6	7	12	13	18	18
Index Lait	165	133	260	233	395	329
Index MO	0,47	0,65	1,06	1,25	1,43	1,57
Index MA	0,44	0,57	0,92	1,07	1,25	1,35
Index CC	0,05	0,21	0,33	0,45	0,49	0,54
Index ME	0,24	0,31	0,54	0,59	0,66	0,75
NG	81,9	82,2				
STMA	0,42	0,33	0,57	0,55	0,68	0,68
Repro	0,37	0,38	0,51	0,58	0,73	0,73
Longévité	0,35	0,36	0,62	0,67	0,81	0,84

Evolution de l'ISU en Saône-et-Loire et en France sur 4 ans

(Bilan Génétique PHF)

Les valeurs prennent en compte le progrès génétique (déduction des bases mobiles pour les années précédentes).



Comparaison des résultats vaches en Production

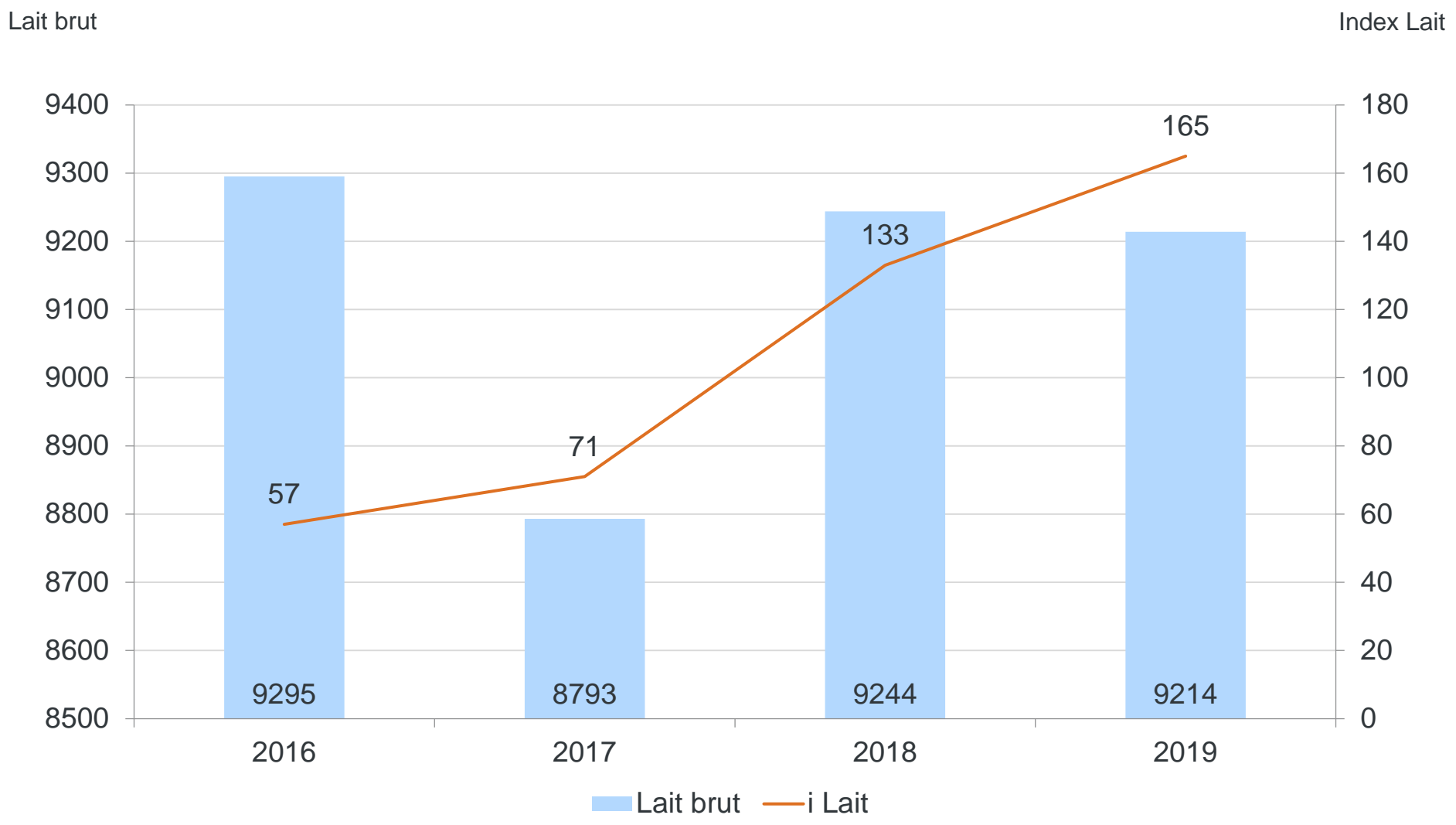
(Bilan Génétique PHF 2019)

Bruts	71	France
Lait	9214	8994
TP (‰)	31,6	31,5
TB (‰)	38,5	39,2
Index	71	France
i Lait	165	133
i TP	0,02	0,13
i TB	0,05	0,23

Evolution du Lait en Saône-et-Loire sur 4 ans

(Bilan Génétique PHF)

Les valeurs prennent en compte le progrès génétique (déduction des bases mobiles pour les années précédentes).



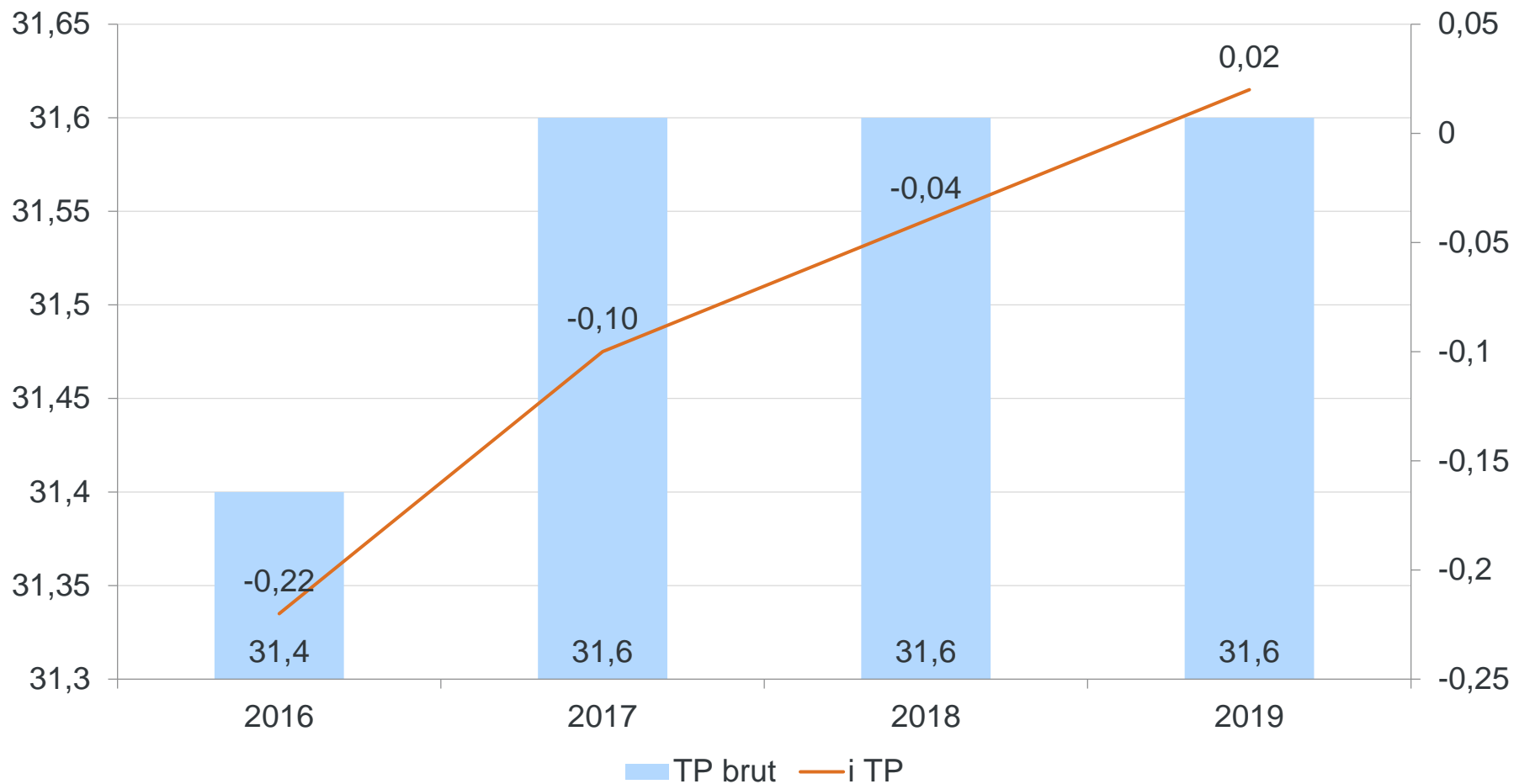
Evolution du TP en Saône-et-Loire sur 4 ans

(Bilan Génétique PHF)

Les valeurs prennent en compte le progrès génétique (déduction des bases mobiles pour les années précédentes).

TP brut

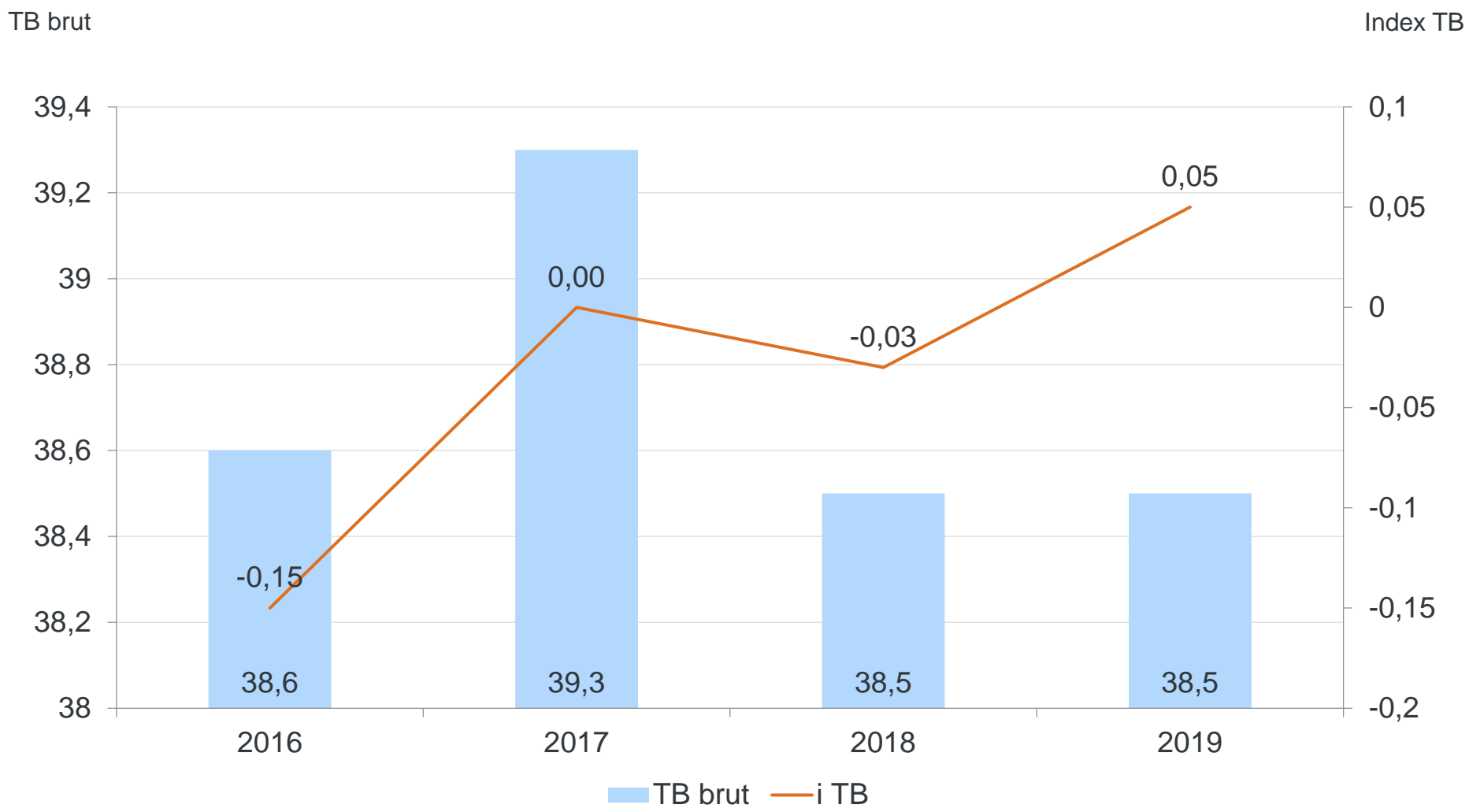
Index TP



Evolution du TB en Saône-et-Loire sur 4 ans

(Bilan Génétique PHF)

Les valeurs prennent en compte le progrès génétique (déduction des bases mobiles pour les années précédentes).



Résultats de la Morphologie

(Bilan Génétique PHF 2019)

Pointage	71	France
NG	81,9	82,2
MA	82,5	82,5
FO	81,6	82,5
SL	82,2	82,5
ME	80,1	80,6

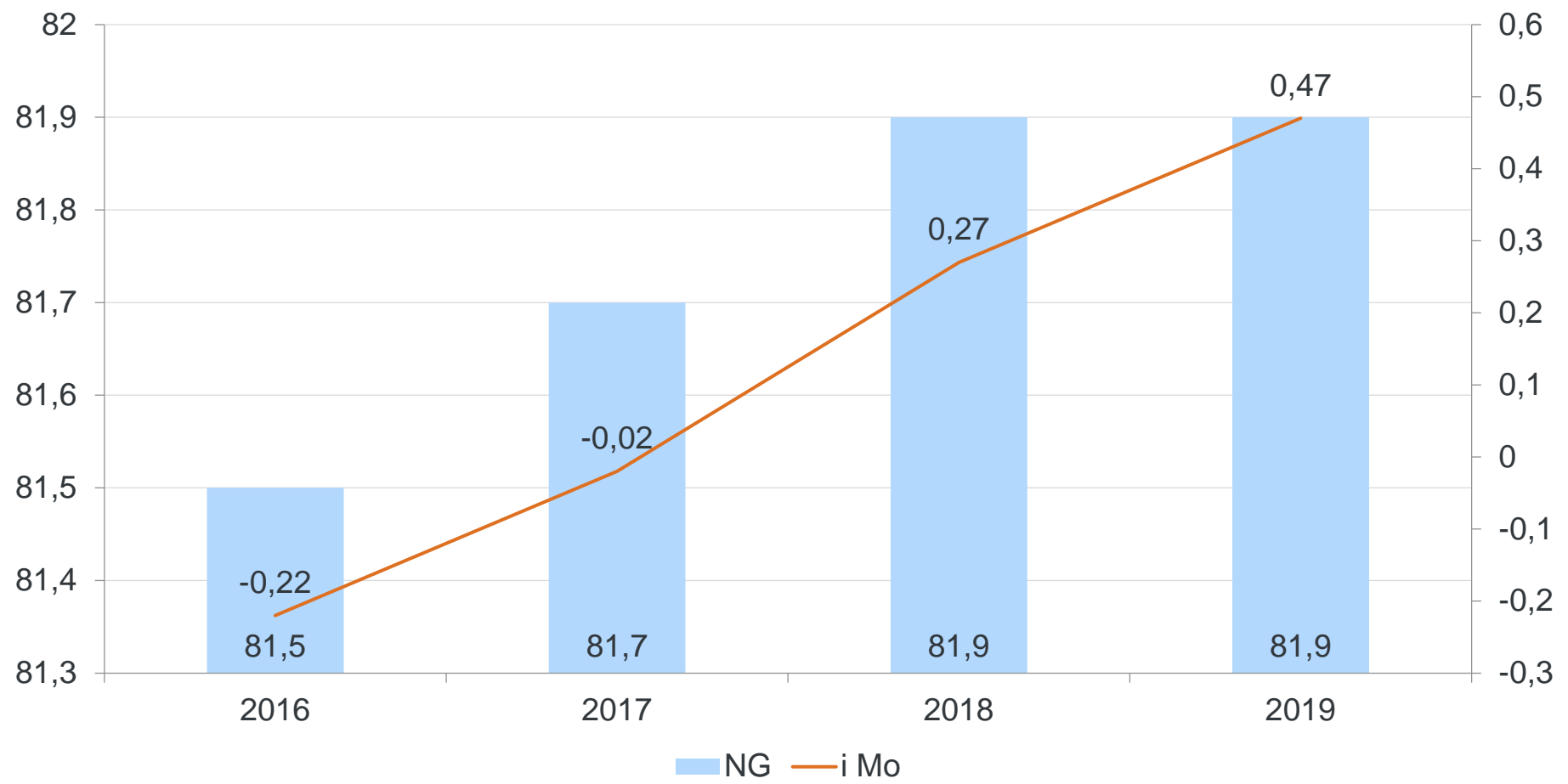
Evolution de la Morphologie en Saône-et-Loire sur 4 ans

(Bilan Génétique PHF)

Les valeurs prennent en compte le progrès génétique (déduction des bases mobiles pour les années précédentes).

Note Globale

Index MO



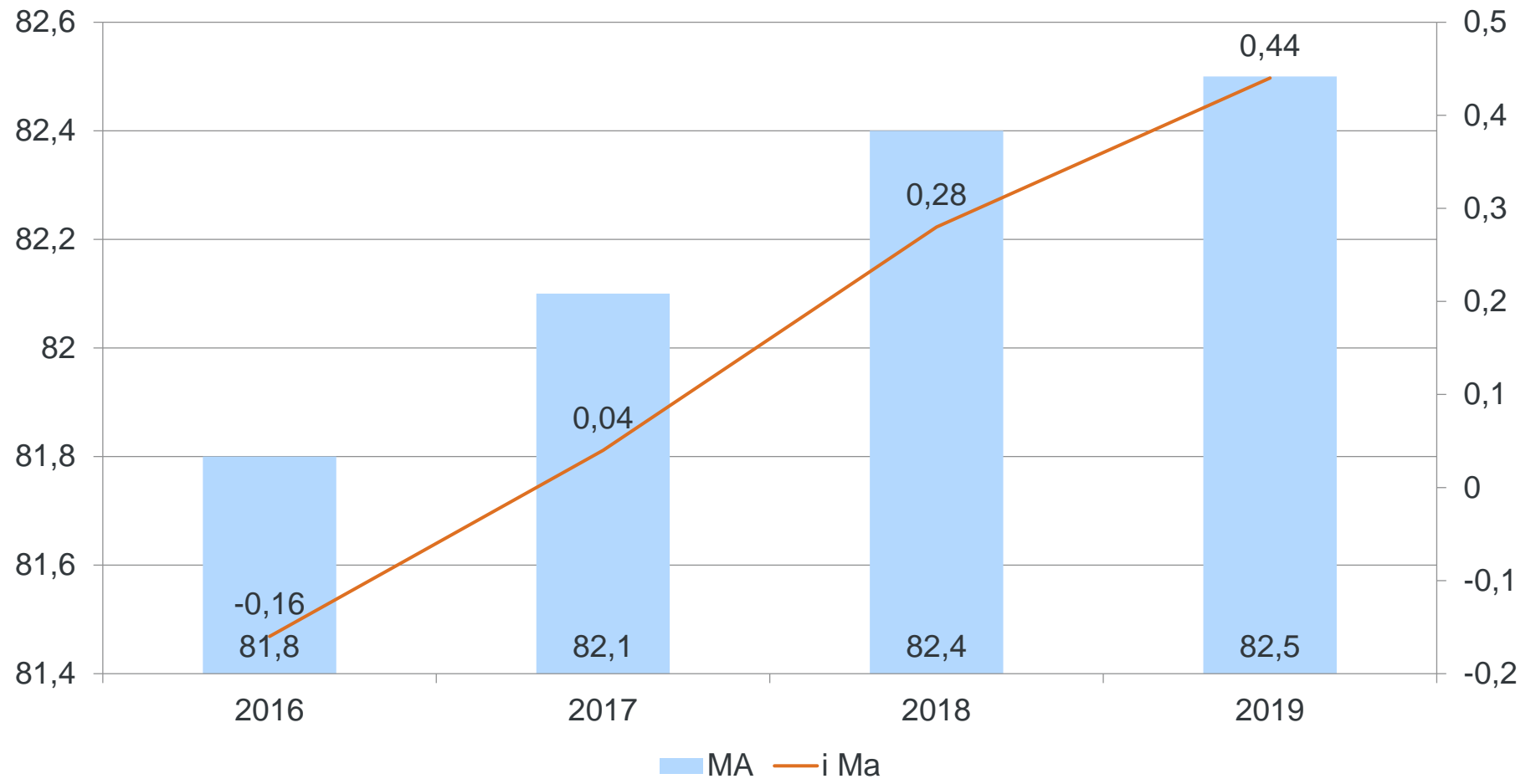
Evolution de la Mamelle en Saône-et-Loire sur 4 ans

(Bilan Génétique PHF)

Les valeurs prennent en compte le progrès génétique (déduction des bases mobiles pour les années précédentes).

Note MA

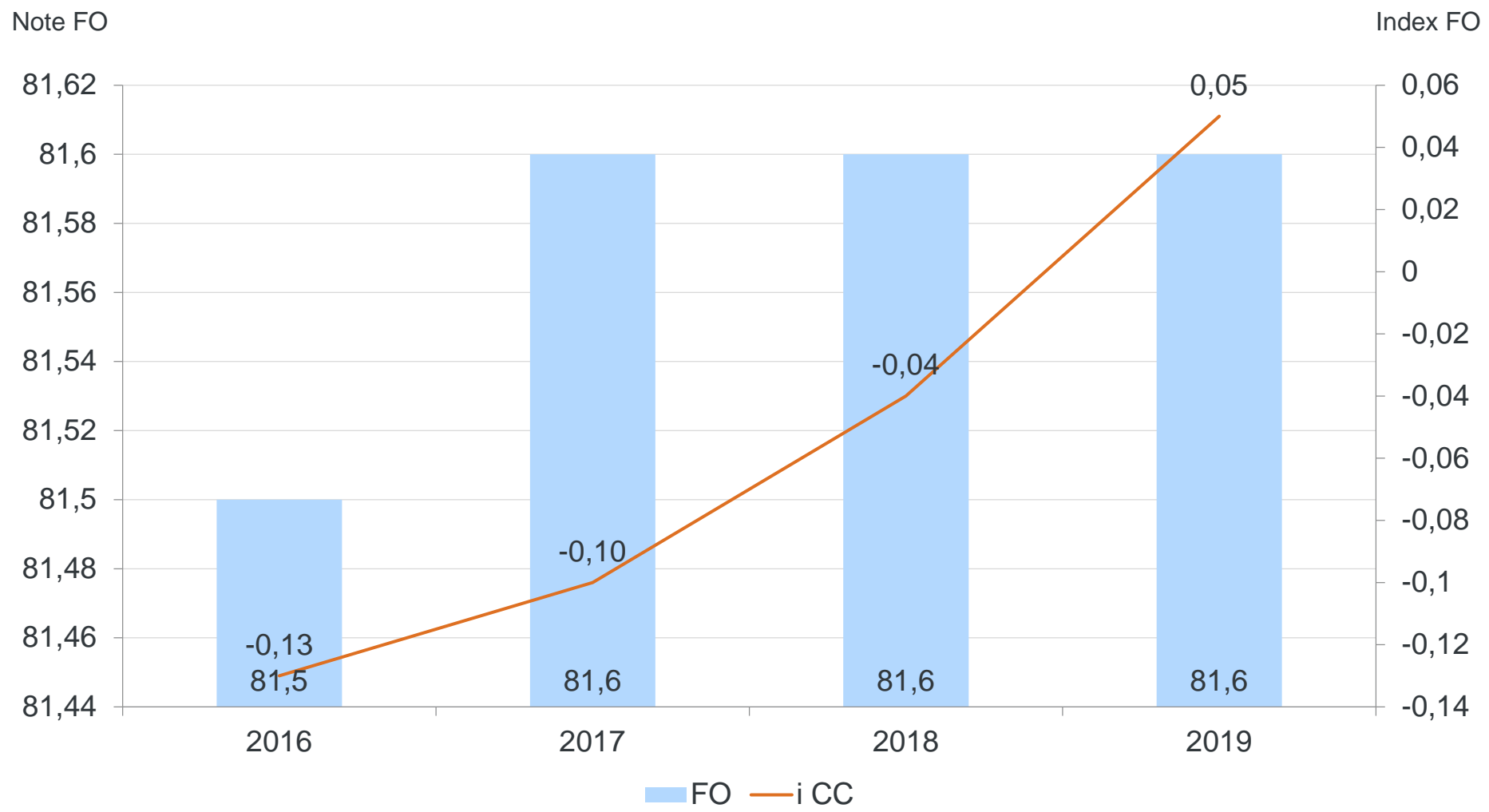
Index MA



Evolution du Format en Saône-et-Loire sur 4 ans

(Bilan Génétique PHF)

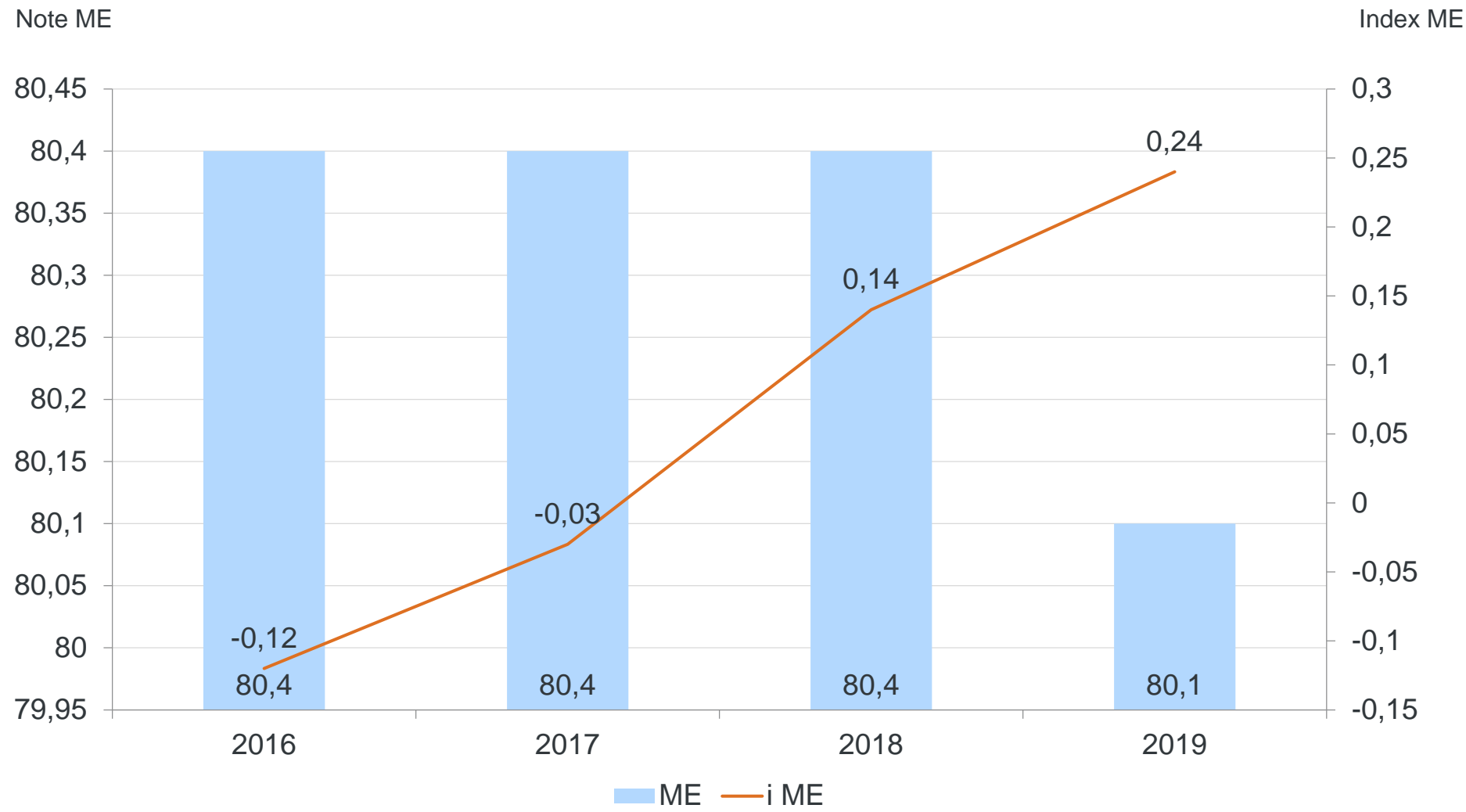
Les valeurs prennent en compte le progrès génétique (déduction des bases mobiles pour les années précédentes).



Evolution des Membres en Saône-et-Loire sur 4 ans

(Bilan Génétique PHF)

Les valeurs prennent en compte le progrès génétique (déduction des bases mobiles pour les années précédentes).



Résultats des Fonctionnels

(Bilan Génétique PHF 2019)

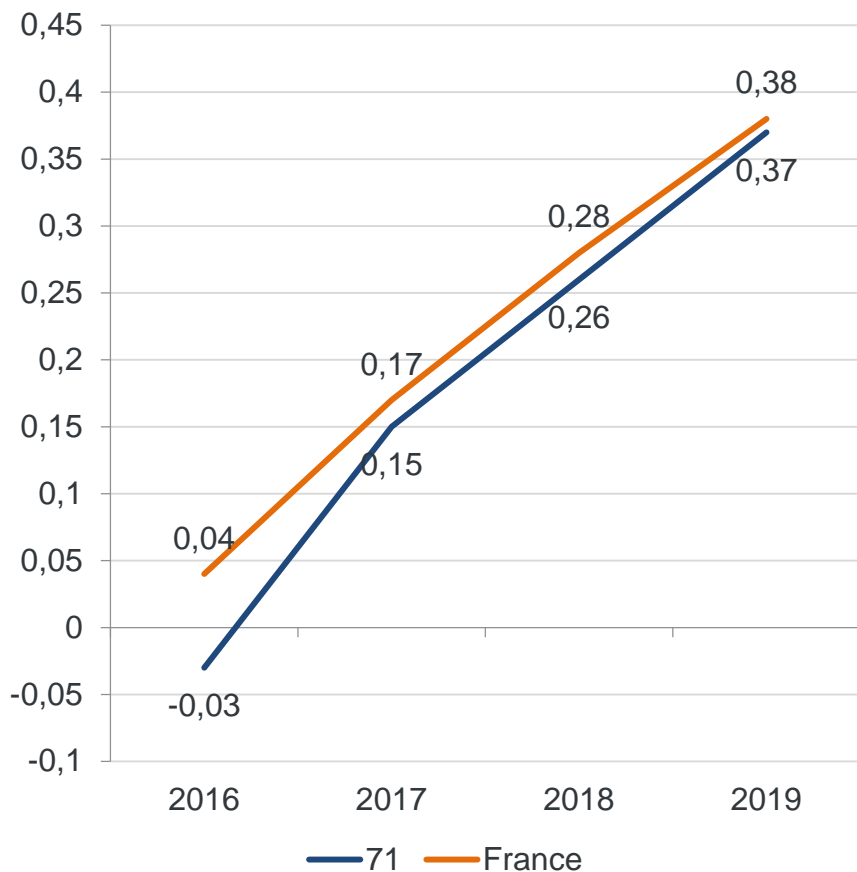
Fonctionnels	71	France
STMA	0,42	0,33
Repro	0,37	0,38
Longévité	0,35	0,36

Evolution des Fonctionnels en Saône-et-Loire et en France sur 4 ans

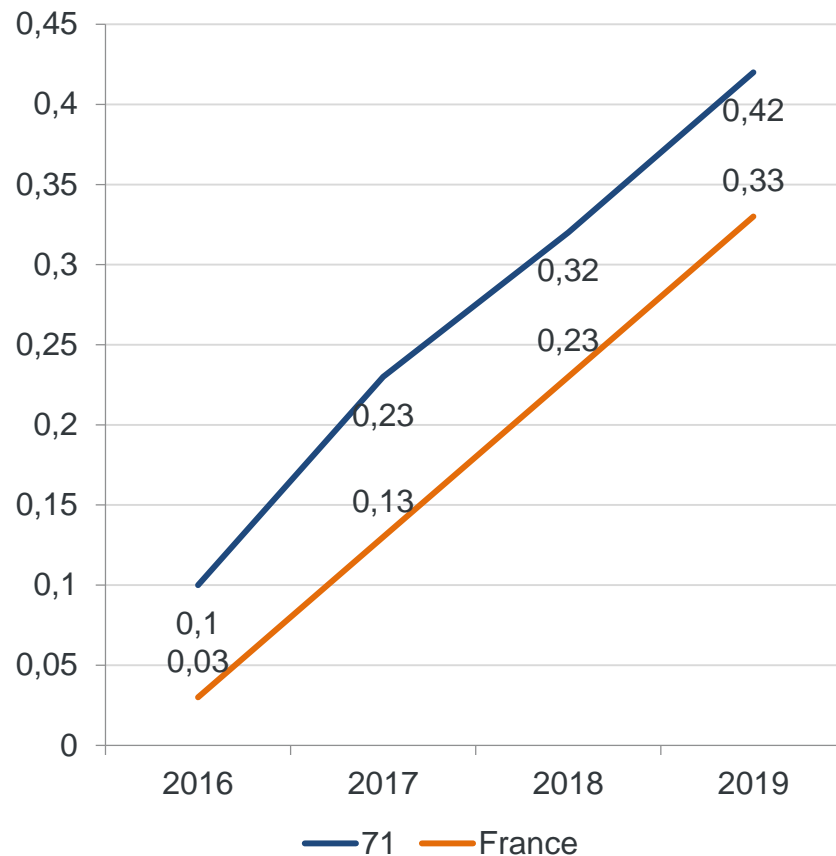
(Bilan Génétique PHF 2019)

Les valeurs prennent en compte le progrès génétique (déduction des bases mobiles pour les années précédentes).

Evolution de l'index REPRO



Evolution de l'index STMA



1. Bilan génétique 2019 de la Saône-et-Loire

b. Palmarès des meilleurs élevages



Palmarès des meilleurs élevages en NG

(Résultats PHF - Bilan Génétique 2019 de la Saône-et-Loire)

≥20 vl par troupeau dont au moins 50% indexées

Rang Dpt	Raison Sociale	Commune	Eff. VL	NG
1	GAEC JS2L	PIERRE DE BRESSE	56	84,2
2	GAEC DE RAIMBOZ	SIMANDRE	112	83,3
3	EARL DU GRAND SERVIGNY	ST CHRISTOPHE EN BRESSE	34	82,6

Palmarès des meilleurs élevages en ISU

(Résultats PHF - Bilan Génétique 2019 de la Saône-et-Loire)

≥20 vl par troupeau dont au moins 50% indexées

Rang Dpt	Raison Sociale	Commune	Eff. VL	ISU
1	EARL DU GRAND SERVIGNY	ST CHRISTOPHE EN BRESSE	34	128
2	GAEC JOURIVIERE	COSGES	97	126
3	GAEC DU PROGRES	SAINT GERMAIN DU PLAIN	188	125

Palmarès des meilleurs élevages en Index MO

(Résultats PHF - Bilan Génétique 2019 de la Saône-et-Loire)

≥20 vl par troupeau dont au moins 50% indexées

Rang Dpt	Raison Sociale	Commune	Eff. VL	iMO
1	GAEC JS2L	PIERRE DE BRESSE	56	1,23
2	GAEC DE RAIMBOZ	SIMANDRE	112	0,85
3	GAEC JOURIVIERE	COSGES	97	0,65

Palmarès des meilleurs élevages en Lait brut

(Résultats PHF - Bilan Génétique 2019 de la Saône-et-Loire)

≥20 vl par troupeau dont au moins 50% indexées

Rang Dpt	Raison Sociale	Commune	Eff. VL	Lait Brut
1	GAEC JS2L	PIERRE DE BRESSE	56	11857
2	GAEC JOURIVIERE	COSGES	97	10977
3	GAEC DU PROGRES	SAINT GERMAIN DU PLAIN	188	9849

Palmarès des meilleurs élevages en TP brut

(Résultats PHF - Bilan Génétique 2019 de la Saône-et-Loire)

≥20 vl par troupeau dont au moins 50% indexées

Rang Dpt	Raison Sociale	Commune	Eff. VL	TP
1	GAEC GRISARD	PARAY LE MONIAL	61	32,8
2	GAEC ROCHER	CORTAMBERT	89	32,3
3	GAEC DE LA PELLETIERE	CHARNAY-LES-MACON	119	32,0

Palmarès des meilleurs élevages en TB brut

(Résultats PHF - Bilan Génétique 2019 de la Saône-et-Loire)

≥20 vl par troupeau dont au moins 50% indexées

Rang Dpt	Raison Sociale	Commune	Eff. VL	TB
1	GAEC GRISARD	PARAY LE MONIAL	61	40,8
2	GAEC LES FORTS	VARENNES ST SAUVEUR	81	40,5
3	GAEC GENES LAIT	MONTBELLET	124	40,3

Palmarès des meilleurs élevages en index STMA

(Résultats PHF - Bilan Génétique 2019 de la Saône-et-Loire)

≥20 vl par troupeau dont au moins 50% indexées

Rang Dpt	Raison Sociale	Commune	Eff. VL	iSTMA
1	GAEC DE LA PELLETIERE	CHARNAY-LES-MACON	119	0,69
2	GAEC DU PROGRES	SAINT GERMAIN DU PLAIN	188	0,57
3	EARL DU GRAND SERVIGNY	ST CHRISTOPHE EN BRESSE	34	0,54

Palmarès des meilleurs élevages en index REPRO

(Résultats PHF - Bilan Génétique 2019 de la Saône-et-Loire)

≥20 vl par troupeau dont au moins 50% indexées

Rang Dpt	Raison Sociale	Commune	Eff. VL	iREPRO
1	GAEC GENES LAIT	MONTBELLET	124	0,58
2	GAEC JS2L	PIERRE DE BRESSE	56	0,49
3	GAEC DE RAIMBOZ	SIMANDRE	112	0,43

Palmarès des meilleurs élevages en Lait par jour de vie

(Résultats PHF - Bilan Génétique 2019 de la Saône-et-Loire)

≥20 vl par troupeau dont au moins 50% indexées

Rang Dpt	Raison Sociale	Commune	Eff. VL	Lait / JDV
1	GAEC JOURIVIERE	COSGES	97	13,3
2	GAEC JS2L	PIERRE DE BRESSE	56	12,8
3	GAEC DE RAIMBOZ	SIMANDRE	112	10,8

2. Les meilleurs pointages réalisés en 2019 en Saône-et-Loire

Les Meilleurs pointages réalisés en 2019 en Saône-et-Loire

Les primipares

NOM	PERE	GPM	NG	MA	FO	SL	ME	ELEVAGE	COMMUNE
RAIMBOS MADAME	HIGHOCTANE	ATWOOD	TB 87	89	86	85	83	GAEC DE RAIMBOZ	SIMANDRE
7073	MCCUTCHEN	FEVER CRAC	TB 87	86	88	88	86	GAEC JS2L	PIERRE DE BRESSE

Toutes les vaches sont de robe noire

Les Meilleurs pointages réalisés en 2019 en Saône-et-Loire

Les multipares, 3^e lactation et plus

NOM	PERE	GPM	RG	NG	MA	FO	SL	ME	ELEVAGE	COMMUNE
RAIMBOS IBIZA	SEAVAR	SUPER	3	EX	90	89	92	89	GAEC DE RAIMBOZ	SIMANDRE
RAIMBOS ISBA	FRIST PJP	MAN-O-MAN	3	TB	88	91	87	86	GAEC DE RAIMBOZ	SIMANDRE
RAIMBOS ICEBERG	ATWOOD	MAN-O-MAN	3	TB	88	88	91	86	GAEC DE RAIMBOZ	SIMANDRE
JAMAICA	DEMPSEY LI	MAN-O-MAN	3	TB	88	87	90	88	GAEC JS2L	PIERRE DE BRESSE
JUDITH	GOLD CHIP	GABOR WIL	3	TB	87	86	89	88	GAEC JS2L	PIERRE DE BRESSE
GITANE EFP	JERRICK	SHOTTLE	6	TB	88	91	84	84	GAEC DE RAIMBOZ	SIMANDRE
FABY	CARBALLO	RONLY	6	TB	88	88	87	89	GAEC ROCHER	CORTAMBERT
GRACIEUSE	BAXTER	MINISTER M	6	TB	87	89	84	85	GAEC JS2L	PIERRE DE BRESSE
DOUNI-BYE	ROUMARE	TUGOLO	7	TB	88	88	87	87	GAEC DE LA PELLETIERE	CHARNAY LES MACON
CAVE	ATEND PEG	JANZE MOUN	8	TB	88	90	83	89	GAEC DE LA PELLETIERE	CHARNAY LES MACON
0427	TASMAN	OHISSE	8	TB	87	92	84	88	GAEC DU PROGRES	SAINT GERMAIN DU PLAIN
DAIQUIRI	RIONEL AD	RUDOLPH	9	EX	90	95	84	87	GAEC JS2L	PIERRE DE BRESSE
110 BANNET	LONARD	OBELIX	9	TB	88	91	85	87	GAEC CHAUFFLEY	ALLEREY SUR SAONE
ARIEGE	NACTIF	JELT	10	TB	87	85	87	87	GAEC ROCHER	CORTAMBERT

Toutes les vaches sont de robe noire

3. Les meilleures femelles indexées en Saône-et- Loire

(indexation décembre 2019)

Les meilleures vaches indexées en Saône-et-Loire

(indexation décembre 2019, ISU supérieur ou égal à 175 points)

NOM	PÈRE	GPM	Type Index	ISU	Raison Sociale	COMMUNE
6230	IVON EBA	LINGO	G	182	GAEC DU PROGRES	SAINT GERMAIN DU PLAIN
MELODY	IPNOS	GASTON	G	178	EARL DU GRAND SERVIGNY	ST CHRISTOPHE EN BRESSE
6502	IBERIK EBA	MCCUTCHEN	G	175	GAEC DU PROGRES	SAINT GERMAIN DU PLAIN

4. Les Grandes Laitières 2019 en Saône-et-Loire



Les Grandes Laitières 2019 Quelques chiffres...

Suite au classement 2019 établi par France Conseil Elevage,

**484 vaches en France ont produit
au moins 100 000 kg de lait.**

En pratique, la vache doit avoir produit plus de 100 000 kg en lactations terminées et avoir été contrôlée en production au moins une fois entre le 1^{er} août 2018 et le 31 juillet 2019.

Les Grandes Laitières 2019 en Saône-et-Loire

Nom Long	Nom Père	Nom GPM	Lait Total (kg)	Nb Lactation	Robe	Note Globale	Raison Sociale	Commune
DAIQUIRI	RIONEL AD	RUDOLPH	98282	8	N	90	GAEC JS2L	PIERRE DE BRESSE
ARIEGE	NACTIF	JELT	96312	9	N	87	GAEC ROCHER	CORTAMBERT
ELITE	RONLY	BLITZ	93840	7	N	86	GAEC JS2L	PIERRE DE BRESSE
064 CALAND	AFFICHEUR	LUKART	89590	7			GAEC CHAUFFLEY	ALLEREY SUR SAONE
8755	TOYSTORY	OZENIT	88528	7	N	86	GAEC JS2L	PIERRE DE BRESSE
CAVE	ATEND PEG	JANZE MOUN	87287	7	N	88	GAEC DE LA PELLETIERE	CHARNAY-LES-MACON
ELOIKA	SHOTTLE	LABRYINTH	86216	7	N	90	GAEC JS2L	PIERRE DE BRESSE
DIVEELIA	SURVIVOR	PASTY	84858	6	N	82	GAEC DE LA PELLETIERE	CHARNAY-LES-MACON
CAILLE	SURPLUS	LOUNGE	82139	8	N	84	GAEC DU PROGRES	SAINT GERMAIN DU PLAIN



Nouveautés en 2020

Guide Taureaux

La bible des taureaux

- Accès à +4000 taureaux
- Gratuit pour les adhérents
- Disponible ios/android
- Mis à jour automatiquement



illicow

L'aperçu d'accouplement en un instant !

- Test d'accouplement
- Test d'apparenté
- Consultation des femelles
- Consanguinité des produits



illicow

L'aperçu d'accouplement en un instant !

- Vos femelles + 4 000 taureaux
- Gratuit pour les adhérents accédant au planning d'accouplement
- Disponible ios / android
- Mis à jour automatiquement





Nos services

Expertise Génétique indépendante

Nos services

Expertise Génétique Indépendante

- Pointage des femelles : 10 000 VL expertisées / an / technicien
- Classement économique : Isu, éCow
- Aide au management de troupeau : Sélect, eBag,
- Conseils génétiques : Indépendants, Bilan chaque année
- Accouplements : Planning personnalisé, solutions informatisées
- Génotypage : à partir de 35 €ht / femelle



Anne CHAPON

TECHNICIEN - CLASSIFICATEUR

06 32 38 86 38

ANNE.CHAPON@PRIMHOLSTEIN.COM

Votre conseiller génétique Prim'Holstein





Association d'éleveurs

Prim'Holstein France

L'avenir de votre troupeau s'écrit maintenant.

www.primholstein.com